

swedoor.se

SWEDOOR[®]
TAKE NOTICE

YTTERDÖRRAR OCH
INNERDÖRRAR
TILL DITT HEM



INFORMATION

6	EXTREMVÄDER	STORM , THE WEATHERPROOF CHOICE
8	HÅLLBARHET	ECO , THE GREEN CHOICE
10	SÄKERHET	SECURITY , THE PROTECTIVE CHOICE
12	LJUD	SOUND , THE SILENCING CHOICE
14	SMARTA LÖSNINGAR	SMART , THE WISE CHOICE
16	BRAND	FIRE , THE SAFE CHOICE
18	LJUS	LIGHT , THE BRIGHT CHOICE
20	DESIGN	DESIGN , THE VISUAL CHOICE
22	EN DÖRR ÄR INTE BARA EN DÖRR	ADVANCE -LINE vs. clever -line

PRODUKTER

YTTERDÖRRAR

24	GUIDE	
26	EN DÖRR ÄR INTE BARA EN DÖRR	
28	CHARACTER	ADVANCE -LINE
30	CLASSIC	ADVANCE -LINE
32	FUNCTION	ADVANCE -LINE
34	ÖVERLJUS, SIDOLJUS, GÅNGJÄRN OCH KULÖRER	ADVANCE -LINE
36	SMARTA DIGITALA LÅS	ADVANCE -LINE
38	DÖRRHANDTAG	ADVANCE -LINE
40	TILLBEHÖR	ADVANCE -LINE / clever -line
42	CATAVU	clever -line
	DÖRR MED LÄTT KONSTRUKTION	clever -line
43	FÖRRÅDSDÖRR	clever -line

INNERDÖRRAR

44	GUIDE	
46	EN DÖRR ÄR INTE BARA EN DÖRR	
48	CHARISMA	ADVANCE -LINE
49	CRAFT	ADVANCE -LINE
50	UNIQUE	ADVANCE -LINE
52	COMPACT	ADVANCE -LINE
54	STABLE, STABLE EFFECT, STABLE NATURE	ADVANCE -LINE
55	PURITY	clever -line
55	STYLE	clever -line
56	EASY, EASY BADRUMSDÖRR, EASY BASTUDÖRR	clever -line
56	EASY NATURE	clever -line
57	TRADITION	clever -line
58	KARMAR	ADVANCE -LINE / clever -line
60	SMART TRÖSKEL, DOORSTEP REPLACE	ADVANCE -LINE
62	TILLBEHÖR	ADVANCE -LINE / clever -line
64	DÖRRHANDTAG	ADVANCE -LINE

SKJUTDÖRRAR

66	GUIDE	
68	TILLBEHÖR, UTANPÅLIGGANDE SKJUTDÖRRAR	ADVANCE -LINE / clever -line
69	TILLBEHÖR, INBYGGDA SKJUTDÖRRAR	ADVANCE -LINE / clever -line
70	DÖRRHANDTAG	ADVANCE -LINE

DÖRRAR FÖR SPECIELLA BEHOV

72	KLASSADE DÖRRAR , FÖR PROFESSIONELLA KRAV
72	ROBUSTA DÖRRAR , FÖR EXTRA HÖGA KRAV
73	SKAFFERIDÖRRAR
73	PARDÖRRAR

GÖR DET ENKELT

	PROVA DÖRREN INNAN DU KÖPER DEN
74	DESIGNVERKTYG

VÄLKOMMEN TILL EN FANTASTISK VÄRLD AV VACKRA DÖRRAR

Dörrar är en central del av bostaden och bidrar till hemmets stil, trivsel och atmosfär. I broschyren guidar vi dig så att du kan hitta de dörrar som passar just ditt hem och dina behov.

Swedoors två dörrtyper, ytterdörrar och innerdörrar inkl. skjutdörrar, finns i två kvaliteter:

ADVANCE-LINE

Högsta kvalitet, obegränsade kulöralternativ och de bästa uppgraderingsmöjligheterna.

clever-line

Bra dörrar som uppfyller vardagliga behov.

STEG-FÖR-STEG-GUIDE

När du har valt dörrdesign kan du använda steg-för-steg-guiden som checklista för att se att du har tagit ställning till alla alternativ. Relevanta guider finns i början av varje avsnitt om ytterdörrar, innerdörrar och skjutdörrar.

VÄLJ TILL TRIVSEL OCH TRYGGHET

Låt din nya dörr sprida trivsel i hemmet genom att göra uppgraderingar som lyfter hela upplevelsen. Välj till inbrottsskydd, ljudreducering, mer ljusinsläpp och/eller hållbara material. Swedoors uppgraderingar kallas STORM, ECO, SECURITY, SOUND, SMART, FIRE och LIGHT. De presenteras i inledningen av broschyren.

TILLBEHÖR SOM GÖR STOR SKILLNAD



I slutet av de tre avsnitten presenteras olika snygga och praktiska tillbehör som lyfter dörren lite extra. Det handlar till exempel om passande dörrfoder och dörrhandtag, en mjukstängningsfunktion, nyckelfria lås och mycket annat.

Mycket nöje!

SWEDOOR®

VAD ÄR VIKTIGAST FÖR DIG
NÄR DU SKA VÄLJA DÖRR TILL DITT HEM?

DÖRRAR KAN MER ÄN ATT SE BRA UT



SKAPA DEN PERFEKTA DÖRREN MED
SWEDOOR®

KRAFTEN ATT STÅ EMOT EN **STORM**

Global uppvärmning och ökad risk för extremväder har gjort att vi på senare år sett ett ökat behov av ytterdörrar som klarar av extremt väder och storm.

Väderbeständigt alternativ

Med STORM erbjuder vi nu en exceptionellt väderbeständig, träbaserad dörrlösning med egenskaper som klarar av extrema krav i utsatta miljöer. STORM är den perfekta lösningen för hus på kusten, fjällen eller i andra väderutsatta områden.

Med STORM får du en produkt där både dörr och karm är beklädd med avancerat och extremt väderbeständigt kompaktlaminat. Dörren har en förstärkt konstruktion som tillsammans med dubbelfalsad karm, extra tätningslister och tröskel av komposit gör dörren extremt tålig mot kraftiga vindar och vatten. Gångjärnen är tillverkade för att kunna motstå den saltmättade luften och vattnet som finns på kusten. Dörren levereras med en vatten-avvisande dropplist som man monterar över dörren.



ETT VÄLTESTAT KONCEPT

STORM är en vidareutveckling av Sweddoors lågenergiprodukt ECO. Med STORM får du alltså alla egenskaper som ECO erbjuder.

KONSTRUKTIONEN HAR GENOMGÅTT HÅRDA TEST I

- Naturlig miljö
- Våra egna laboratorier
- SINTEFs extremväderslaboratorium.

MED STORM FÅR DU EN PRODUKT SOM

- Har extremt god isoleringsförmåga och som håller värmen inne och kylan ute.
- En dörr med längre hållbarhet som hjälper till att hålla energiförbrukningen nere.
- Är ett miljömässigt hållbart val.

DESIGN SOM ERBJUDS MED STORM

- CHARACTER: Canvas
- CLASSIC: Darzins och Lemba
- FUNCTION: Amazon, Barents, Bering, Caspian, Euftrat, Erie, Ganges, Indus, Michigan, Nile och Volga





VÄLJ

NÄR DIN DÖRR BLIR UTSATT FÖR EXTREMA VÄDERFÖRHÅLLANDEN

EXTREMVÄDER



NYHET SOM STÅR EMOT VÄDRETS MAKTER

Läs mer på swedoor.se

BRA FÖR MILJÖN

En hållbar livsstil handlar om de val vi gör i vardagen. När du väljer hållbara dörrar till ditt hem bidrar du till att vi kan bevara och ta hand om världens skogar samt säkerställa att vi överlämnar en hållbar värld till kommande generationer.

Miljö och människor

Alla våra dörrar är gjorda av hållbara material. De är antingen märkta med FSC® eller PEFC™ och uppfyller kraven i EUTR (European Timber Regulation). Det innebär bland annat att träet är spårbart och kommer från hållbart skogsbruk samt att alla som hanterar träet har säkra arbetsförhållanden samt får utbildning och lön.

Lägre uppvärmningskostnad

Om du väljer till ECO energisäkrar du ditt hus eftersom dessa dörrar har en hög isoleringsförmåga (lågt U-värde) samt högisolerande treglasfönster. För passiv-, lågenergi- eller 0-energihus är ECO det självklara valet.



VARFÖR SKA JAG VÄLJA EN HÅLLBAR DÖRR?

SWEDOOR ÄR FSC®- OCH PEFC™-CERTIFIERADE. DET ÄR VIKTIGT OM DU VILL VARA SÄKER PÅ ATT:

- Du kan köpa träprodukten med gott samvete
- Alla som arbetar i träproduktionen är garanterade utbildning, säkerhetsutrustning och lön
- Det inte fälls fler träd än skogen hinner reproducera
- Naturen bevaras till kommande generationer

MER OM FSC® & PEFC™

FSC®, Forest Stewardship Council®, är ett globalt certifieringssystem för skogsbruket som ställer krav på miljö, sociala förhållanden och ekonomi. Målet är att världens skogsbruk ska uppfylla nuvarande generationers sociala, ekologiska och ekonomiska rättigheter och behov, utan att det ska gå ut över kommande generationers förutsättningar.

PEFC™, Program for the Endorsement of Forest Certification™, är ett internationellt skogscertifieringssystem som främjar ett miljömässigt, socialt och ekonomiskt hållbart skogsbruk i hela världen. Certifieringen ställer krav på biologisk mångfald och hållbar skogsvård vad gäller avkastning, naturvärden och rekreation.



VÄLJ  OCH FÅ EN DÖRR MED EXTRA ISOLERING



MED EXTRA ISOLERAD DÖRR HÅLLER DU VÄRMEN INNE OCH KÖLDEN UTE

HUR SÄKERT ÄR DITT HEM?

Ditt hem ska vara en trygg bas där du kan sova lugnt om natten och vara säker på att inga objudna gäster kan ta sig in. Inbrottstjuvar stjälar nämligen mer än värdesaker, de stjälar även din trygghet. Därför har Swedoor utvecklat några av de kraftfullaste säkerhetsdörrar som finns på marknaden och som blir en verklig utmaning för tjuven.

Extremt motståndskraftig

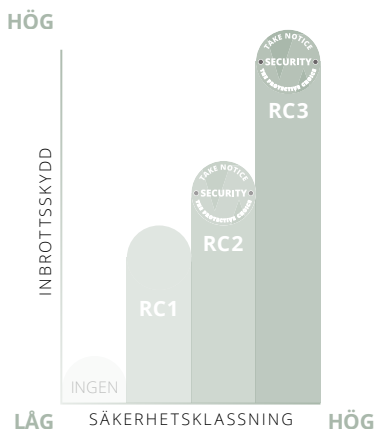
Studier visar att inbrottstjuvar ofta avbryter ett inbrottsförsök och går vidare om de inte lyckas ta sig in inom några minuter. Swedoor's säkerhetsdörrar finns både som RC2- och RC3-klassade vilket innebär att dörren och eventuella glaspartier står emot aktiva inbrottsförsök med t.ex. kofot i minst fem minuter.

Snygg design med glas

Säkerhetsdörrarna finns i flera olika utföranden som både är estetiskt tilltalande och säkra. De är högisolerande eftersom konstruktionen är av trä och inte stål, och de lämpar sig för både entré- och altandörrar.



SÄKERHET



DET HÄR VILL INTE TJUVEN ATT DU SKA VETA


2021 anmäldes 12 500 bostadsinbrott i Sverige*. Undersökningar rörande inbrott och tjuvars metoder visar bland annat följande:

- Larm avskräcker inte alltid. Inbrottstjuvarna vet att de har 5–15 minuters fritt spelrum innan larmfirman kommer
- Inbrottstjuvar väljer vanligtvis bostäder med lås, dörrar och fönster som är enkla att bryta upp
- Oftast används något slags verktyg vid inbrott, exempelvis en kofot eller skruvdragare
- Inbrotten kan minska med 50 % om dörrar och fönster inbrottsäkras och belysningen förses med timer

*Källa: Sveriges brottsförebyggande råd

MER OM SÄKERHETSKLASSADE DÖRRAR

Alla våra säkerhetsklassade dörrar har solida trepunktslås, två eller tre förstärkta gångjärn samt förstärkningar i både dörr och karm. Säkerhetsdörrarna med glas är utrustade med säkerhetsglas. För att bli säkerhetsklassad enligt EN 1627 måste dörr och karm kunna motstå inbrottsförsök under en bestämd tidslängd.



SKYDDA DITT HEM MOT OBJUDNA GÄSTER

LJUDDÄMPNING GER **PLATS FÖR LIV**

Oljud är ljud som du vill stänga ute. Det kan komma från trafiken, trapphuset, grannarna, tonårsrummet eller teven i rummet intill. I andra fall kanske du vill stänga inne ljud om det är så att grannarna inte gillar din musiksmak eller om de inte ska behöva störas av andra ljud som du orsakar.

Oönskat ljud

Oljud stör samtal, dessutom möjligheten att vila och koppla av. Oönskade ljud kan även påverka trivseln. Om du blir störd av oljud kan en aktiv insats för att dämpa ljud i hemmet ha en positiv effekt på ditt välmående.

Halvering av ljudet

En vanlig, lätt innerdörr stänger normalt ute 21 dB, medan Sweddoors innerdörrar och karmar i ADVANCE-LINE stänger ute 28 dB. Örat uppfattar denna skillnad som en halvering av ljudnivån. Vi rekommenderar ljudreducerande dörrar och karmar om du vill minska ljudnivån i ditt hem. Tänk också på att valet av tröskel kommer att påverka ljudet.



VAD ÄR OLJUD?

Generellt kan man säga att oljud är störande eller oönskat ljud som i värsta fall kan vara hälsofarligt. Eftersom ljud uppfattas på olika sätt är det individuellt om ett ljud uppfattas som behagligt eller störande.


- Oljud kan vara stressande och påverka humöret och energinivån
- Konstant, lågt oljud är lika skadligt som kortvarigt oljud
- Oljud kan hämma barns inlärningsförmåga

VÅRA LJUDDÄMPANDE INNERDÖRRAR

ADVANCE-LINE massiva, ljudreducerande invändiga dörrar passar tillsammans med ADVANCE-LINE karmar.

VÅRA YTTERDÖRRAR ERBJUDS MED FÖLJANDE LJUDKLASSNING

ADVANCE-LINE ytterdörrar Character, Function och Classic har som standard en bra ljudreduktion på 28 - 32 dB. Vill du ha ännu mer ljuddämpning väljer du till Silence som ger upp till 44 dB ljudreduktion.

VÄLJ  NÄR DU VILL DÄMPA LJUD I HEMMET



PLATS FÖR UPPLEVELSE OCH PLATS FÖR RO

SMARTA LÖSNINGAR I HEMMET

När du väljer genomtänkta och praktiska extrafunktioner bidrar dörren aktivt till bekvämligheten i hemmet.

Utnyttja dörrens potential

Välj till exempel en dörr med integrerad spegel till sovrummet eller med en whiteboard eller blackboard till barnrummet. Om utrymme är en bristvara kan skjutdörrar göra stor skillnad och samtidigt ge inredningen en snygg och modern prägel.

Tänk praktiskt

Du kan välja mellan många smarta funktioner. Kanske ska du välja till SoftClose som gör att skjutdörren stängs mjukt så att man inte riskerar att klämma fingrarna? Fundera på om det skulle underlätta vardagen om entrédörren inte öppnades med nycklar och var utrustad med en digital dörrkik så att du kan se vem som ringer på. Extrautrustningen syftar nämligen till att tillgodose dina behov.



VILKA SMARTA FUNKTIONER BEHÖVER DU?


En smart dörr tar hänsyn till de praktiska behov du har när du rör dig i hemmet – utan att det för den skull kompromissas med design och kvalitet.

INNE

- **NYHET – DoorStep Replace**
Ljudreducerande mekanisk tröskel
- **NYHET – Skafferidörrar**
Möjliggör upp till 20° temperaturskillnad mellan kök och skafferi
- **Skjutdörrar**
Sparar plats – finns som inbyggda, utanpåliggande, låsbara och i många utföranden
- **SoftClose**
Mjuk stängningsfunktion som förhindrar smällande skjutdörr och klämda fingrar
- **Magnetlås**
Mjuk stängning och inga oljud
- **Flex+karm**
Kvistfri karm med justerbart dörrfoder. Foder monteras utan skruv
- **Dolda kablar**
Golvister med kabelkanal
- **Multifunktion**
Integrerad spegel, blackboard eller whiteboard

UTE

- **NYHET – dormakaba dKey**
Osynligt digitalt lås
- **NYHET – Yale Doorman L3**
Smart och säkert nyckelfritt lås
- **Digital dörrkik**
Elektronisk dörrspion
- **Dörrbroms**
Försvarar för dörren att blåsa upp
- **Sparkplåt**
Skyddar dörren
- **Husnummer**
Integrerat i dörren som snygg glasöppning

VÄLJ  OM DU VILL HA EFFEKTIVA LÖSNINGAR



LÅT DÖRREN TILLFÖRA VÄRDE TILL VARDAGEN

SKYDD MOT LÅGORNA

Undersökningar visar att även om de flesta bostadsbränder orsakas av människors oförsiktighet så orsakas 30 % av alla bränder av elfel i vitvaror och hushållsapparater, skorstensbränder eller blixtnedslag, det vill säga sådant vi har liten eller ingen kontroll över.

Noggrant testat

När olyckan är framme kan minuterna vara avgörande. Swedoor dörar med brandklass EI 30 eller EI 60 är testade och uppfyller de strängaste kraven och ska kunna stänga ute en brand i upp till 60 minuter, beroende på brandklass. I en farlig situation kan detta spara dyrbar tid åt räddningstjänsten.

Stilren säkerhet

En dörr med brandklassning ger maximalt skydd, utan att det går ut över designen och stilen. Alla våra brand- och ljuddämpande dörar kan fås med rökätning som extrafunktion.



HUR STARTAR EN BOSTADSBRAND?

- Över hälften av alla bränder i hemmet startar på spisen.
- Näst vanligaste orsaken till brand i hemmet är brand i skorstenen, så kallad soteldsbrand.
- Fortfarande startar många bränder i hemmet på grund av rökning, framför allt sängrökning.


Källa: Brandskyddsföreningen

VAD INNEBÄR DET ATT DÖRREN ÄR BRANDSÄKER?

En brandklassad dörr ska uppfylla den europeiska standarden för branddörar. Swedoor märker sina branddörar med brandklassningarna EI 30 eller EI 60. Siffrorna anger att det tar 30 respektive 60 minuter för elden att tränga igenom dörren.

GLÖM INTE RÖK OCH GAS

Lågor är farliga och rök försvårar räddningsinsatsen, men den största faran vid en bostadsbrand är oftast de giftiga gaserna. Kolmonoxid är särskilt farligt eftersom den inte luktar något. Swedoor brandklassade dörar kan kombineras med rökätning som förhindrar att rök och gaser sprider sig i hemmet.

VÄLJ  OM DU VILL HA ETT BRANDSÄKERT HEM



VARJE MINUT ÄR VÄRDEFULL OM DET BÖRJAR BRINNA

SLÄPP IN LJUSET MED GLASDÖRRAR


I Sverige vill vi ofta få in så mycket ljus som möjligt i bostaden – framför allt under den mörka årstiden. Vackra dörrar med glas släpper in ljus i huset och ger en känsla av rymlighet.

Ytterdörren är det första man möter

Din ytterdörr välkomnar och tar avsked av dig och dina gäster. Tack vare Sweddoors unika och patenterade glaslösningar kan dörren dekoreras med fina glasöppningar som dessutom är säkra. Över- och sidoljus ger ett välkomnande intryck som märks både inne i hallen och utanför huset.

Släpp in ljuset

Ett mörkt rum får liv när naturligt dagsljus släpps in. Glas ger inredningen en lätthet och en känsla av rymd. Genom att välja en glasdörr till ett vanligtvis mörkt rum som en korridor, hall eller ett badrum kan du uppnå samma effekt som om du skulle riva en vägg eller sätta in ett extra fönster.



VAD BETYDER DAGSLJUS FÖR MÄNNISKOR?

- Positiv effekt på humöret
- Naturlig upplevelse av tid, kulörer, former och rum
- Bättre dygnsrytm och sömnkvalitet
- Stor påverkan på koncentrationsförmågan
- Förebygger vinterdepression



VÄLJ NÄR DU VILL SKAPA EN LJUS OCH RYMLIG ATMOSFÄR I HEMMET

LJUS



LÅT DAGSLJUSET STRÖMMA IN OCH STÄMNINGEN STRÅLA UT

Läs mer på swedoor.se

DETALJER MED **STOR EFFEKT**


Här i Norden är vi kända för att använda design, möbler och inredning för att uttrycka vår personlighet. Inredningsarkitekter världen över betraktar skandinavisk design som ledande inom smakfull och stilren inredning. Det gäller även valet av dörrar, som i hög grad kan bidra till bostadens personliga stil. Betrakta dörrarna på samma sätt som du ser på möbler, det vill säga som en effektfull del av inredningen.

Snygga detaljer gör skillnad

Den gemensamma nämnaren för nordisk inredning är rena linjer och genomtänkta detaljer. Inget lämnas åt slumpen. Dolda gångjärn är exempel på detaljer som lugnar ögat och gör helheten knivskarp. Samma effekt uppnår du om skjuddörren och dess kornisch har samma ytmaterial och kulör. Du kan också låta en dörr i en annan kulör eller med 3D-struktur bryta av mot den vita väggen.

Gör dörren personlig

Vi erbjuder ett stort urval av utföranden, material, kulörer och snygga tillbehör så att du kan skapa just den dörr som passar perfekt till din personliga stil.



VAD SÄGER DINA DÖRRAR OM DIG?

Dina dörrar bidrar till att ange tonen för ditt hem och därför behöver de inte likna grannens. De får gärna ha en annorlunda stil och visa vem som bor i huset.

VILKEN STIL FÖREDRAR DU:

Modern

Du vill ha ett unikt och personligt uttryck. Din bostad är modern, varm och har spännande detaljer.

Klassisk

Du vill ha en stilren och tidlös inredning. Din inredning har vackra detaljer med ett stråk av romantik.

Minimalistisk

Din stil präglas av skandinavisk minimalism. De rena linjerna utan något som stör är framträdande.

VI FÖRESLÅR ATT DU TITTAR NÄRMARE PÅ DESSA SIDOR:

YTTERDÖRRAR FRÅN SERIERNA

INNERDÖRRAR FRÅN SERIERNA

Character	28	Classic	30	Function	32
Charisma	48	Craft	49	Unique	50
Unique	50	Compact	52	Stable	54
Stable Effect	54			Stable Nature	54

VÄLJ  SOM MATCHAR STILEN I DITT HEM

DESIGN











SE DÖRREN SOM DEL AV EN SMAKFULL INREDNING

Läs mer på swedoor.se



EN DÖRR ÄR INTE BARA EN DÖRR

ADVANCE-LINE är en produktserie av hög kvalitet som erbjuder ett mångsidigt sortiment med stora valmöjligheter vad gäller material, kulörer, funktioner och tillbehör. Det garanterar att du får en optimal dörrlösning som uppfyller just dina önskemål och behov.

YTTERDÖRRAR ADVANCE-LINE

	CE-märkning Produkten uppfyller gällande europeiska krav om CE-märkning.	
	Fem års produktgaranti Vi garanterar kvaliteten och ger dig fem års garanti.	
	15 års formstabilitetsgaranti Utöver fem års produktgaranti ger vi dig 15 års formstabilitetsgaranti.	
	Ljudreducerande Dörrens massiva konstruktion har betydande ljudreducerande egenskaper.	
	U-värde Dessa dörrar har en god isoleringsförmåga och uppfyller och överträffar gällande byggregler.	
	Inbrottskydd Dessa dörrar är utrustade med hakregellås och förstärkta gångjärn.	
	Möjliga val och ADVANCE-LINE-tillval Design, glastyp, kulöralternativ, smarta funktioner och klassificeringarna: STORM, ECO, RC3, SILENCE eller FIRE.	 <p>På produktsidorna är varje design märkt med möjliga tillval.</p>

INNERDÖRRAR ADVANCE-LINE

	DDK kvalitetsgaranti DDK är branschens gemensamma kvalitetsgaranti. Dörrar som är DDK-märkta genomgår kontinuerligt kontroller och uppfyller höga kvalitetskrav.	
	Fem års produktgaranti Vi garanterar kvaliteten och ger dig fem års garanti.	
	Finish Ytbehandling av extra god kvalitet med lack i flera lager gör dörrens yta helt slät och enkel att rengöra.	
	Ljudreducerande Dörrens massiva konstruktion har betydande ljudreducerande egenskaper.	
	Massiv konstruktion Dörren är massiv. Det ger bättre stabilitet och ökar känslan av kvalitet.	
	Möjliga val och ADVANCE-LINE-tillval Design, glastyp, kulöralternativ och smarta funktioner.	 <p>På produktsidorna är varje design märkt med möjliga tillval.</p>

KARMAR TILL INNERDÖRRAR ADVANCE-LINE

	Fem års produktgaranti Vi garanterar kvaliteten och ger dig fem års garanti.
	Finish Yta i särskilt hög kvalitet med flera lager lack, som gör karmen otroligt blank och enkel att rengöra.
	Ljudreducerande Integrerad tätningsslut ger ett mjukt ljud när dörren stängs och bidrar till en märkbar ljuddämpande effekt.
	Kvistfri karm Kvistfria karmar gör att lacken inte missfärgas av de naturliga kvistar som finns i träbaserade produkter.
	Justerbara dörrfoder till Flex+karm Karmen har tillhörande, justerbara dörrfoder till olika väggjocklekar. Välj slät profil eller allmogeprofil.



clever-line är en serie standarddörrar med ett begränsat antal modeller, tillbehör och kulör. Dörrarna håller en god standard och uppfyller grundläggande behov.

YTTERDÖRRAR **clever-line**



CE-märkning
Produkten uppfyller gällande europeiska krav om CE-märkning.



Fem års produktgaranti
Vi garanterar kvaliteten och ger dig fem års garanti.



10 års formstabilitetsgaranti
Utöver fem års tillverkningsgaranti ger vi dig 10 års formstabilitetsgaranti.



Möjliga val
Design, glastyp och kulör.



INNERDÖRRAR **clever-line**



DDK kvalitetsgaranti
DDK är branschens gemensamma kvalitetsgaranti. Dörrar som är DDK-märkta genomgår kontinuerligt kontroller och uppfyller höga kvalitetskrav.



Fem års produktgaranti
Vi garanterar kvaliteten och ger dig fem års garanti.



Möjliga val
Design och glastyp.



KARMAR TILL INNERDÖRRAR **clever-line**



Fem års produktgaranti
Vi garanterar kvaliteten och ger dig fem års garanti.

INSPIRATION TILL YTTERDÖRRAR

Ytterdörren spelar en stor roll för bostaden. Den hälsar välkommen, skyddar mot väder och vind och anger tonen för hela hemmet.

I vårt sortiment kan du hitta ytterdörrar som passar perfekt för just dina önskemål och behov.

Om det du önskar dig är energibesparing, inbrottskydd, smarta funktioner, unik design eller allt detta samtidigt så kan du vara säker på att hitta en snygg ytterdörr i hög kvalitet som håller under många år framöver.



Låt ditt personliga uttryck komma till tals i ditt hem. När du väljer en ytterdörr från ADVANCE-LINE kan du själv bestämma vilken kulör dörren ska ha, välj fritt bland nästan alla NCS S- och RAL-kulörer.

S Å V Ä L J E R O C H B E S T Ä L L E R D U

GUIDE YTTERDÖRRAR

1 VÄLJ DÖRRDESIGN

Välj en design som passar bostadens arkitektur. Fundera på hur den passar ihop med eventuella intilliggande fönster. Är det design eller funktion du vill prioritera? Ibland kan en pardörr vara den optimala lösningen.

2 VILL DU ATT DIN NYA YTTERDÖRR SKA HA EXTRA BRA EGENSKAPER OCH FUNKTIONER?

Då är det här du bestämmer till exempel hur tryggt och inbrottssäkert du vill att ditt hem ska vara, även när du inte är hemma. Det är här beslutet fattas om att ha en ljudreducerande ytterdörr som kan bidra till ökat välbefinnande i ditt hem. Det är här du kan välja ljus och rymlighet genom ett glasparti till din entré. Det är också här du kan välja att göra ett extra klimatvänligt dörrval. Kort sagt är det här du kan välja olika funktioner för din dörr och skapa den perfekta lösningen, så din nya ytterdörr gör mer för ditt hem än att bara se snygg ut.

3 VÄLJ MATERIAL OCH YTBEHANDLING

Det intryck bostaden ger påverkas av om du väljer en målad eller fanerad dörr. Vad strävar du efter? Är det viktigast att den är praktisk? Vill du att dörren ska vara lätt att underhålla? Ska dörren kulörmässigt harmoniera med fönster och eventuella trädetaljer? Eller vill du ha en kontrasterande entrédörr som ger karaktär? Våra ytterdörrsserier finns i ett antal populära kulörer. Om du föredrar en egen personlig kulör så kan dörrarna i serien ADVANCE-LINE fås i nästan alla NCS S- och RAL-kulörer. Tänk på att solen påverkar ytterdörren mindre om du väljer en ljus i stället för en mörk kulör.

4 BESTÄM OM DÖRREN SKA VARA HÖGER- ELLER VÄNSTERHÄNGD

När du beställer en ytterdörr måste du bestämma om dörren ska vara höger- eller vänsterhängd. Hur vet du det? Jo, stå så att dörren öppnas i riktning mot dig. Bestäm sedan om gångjärnen ska placeras på höger eller vänster sida av dörren.

5 VÄLJ EVENTUELLT ÖVER- OCH/ELLER SIDOFÖNSTER

Fundera på om du vill göra området runt dörren ljusare genom att välja till över- och/eller sidoljus.

6 VÄLJ DÖRRHANDTAG


Dörrhandtaget är en mycket synlig del av dörlösningen. Beroende på vilken design och vilka material du väljer kan dörrhandtaget framhävas eller vara diskret.

7 VÄLJ GLAS

Om du har valt en dörrdesign med glas kan du oftast välja mellan olika glastyper. Fundera på vilket syfte glaset ska ha. Varje glastyp har sina egna egenskaper, vilket gör att de passar för olika ändamål. I avsnittet om tillbehör kan du se vilka glastyper du kan välja mellan.

8 VÄLJ ÅTERFÖRSÄLJARE OCH BESTÄLL

På swedoor.se finns information om mått, modulstorlekar och närmaste återförsäljare.



Överst: I Swedoods stora sortiment hittar du enkelt dörren som passar perfekt till ditt hem.

Mitten: Släpp in ljuset. Dörrar med glas, överljus och sidoljus gör att rummet känns extra stort och luftigt.

Nederst: Gör ditt hem unikt. ADVANCE-LINE ger dig möjlighet att välja din favoritkulör på dörren.



GÖR ETT AKTIVT GRÖNT VAL

Alla våra ytterdörrar är antingen FSC®- eller PEFC™-certifierade och lever upp till EUTR. Med ECO-tillvalet får du en extra klimatvänlig ytterdörr.



EN DÖRR ÄR INTE BARA EN DÖRR - YTTERDÖRRAR

GEDIGEN OCH PERSONLIG YTTERDÖRR



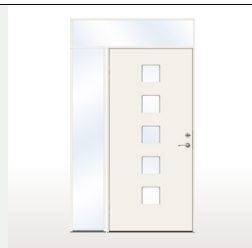
ENKELDÖRR




MED SMALT SIDOPARTI



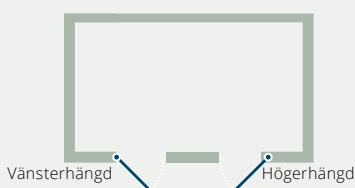
PARDÖRR




SIDO- & ÖVERLJUS




FÖRRÅDSDÖRR



KULÖRER



VAL AV GLAS



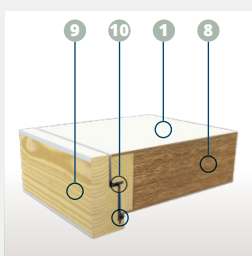
GÅNGJÄRN



TREPUNKTSLÅS



DÖRRHANDTAG



KARM & DÖRRBLAD



TRÖSKEL



SMARTA TILLBEHÖR





































ADVANCE-LINE YTTERDÖRRAR FÅS MED

- Kulörer**
Standardkulören är vit NCS S 0502-Y, men dörren kan levereras i åtta andra baskulörer eller med personligt vald kulör i nästan alla NCS S- och RAL-kulörer.
- Patenterade glaslösningar**
Patenterad Character™-metod*, där glaset integreras utan lister. Patenterad JW™-metod**, där glaset monteras med lister utan skruvar eller stift. Andra glastyper kan väljas till.
- Integrerade, dolda gångjärn*****
Snygga infällda, dolda gångjärn som gör dörren extra säker.
- Extra förstärkning vid gångjärn*****
Gångjärn med kullager och förstärkt bakkant gör dörren stark och säker.
- Låskista**
Våra ytterdörrar i ADVANCE-LINE-serien är utrustade med ett kraftigt hakregellås. Det gör det extra svårt att bryta upp dörren.
- Slutbleck**
Våra förstärkta slutbleck har ett gott inbrottskydd, samtidigt som dörrens täthet blir enklare att justera.
- Dörrhandtag**
Ytterdörren levereras som standard utan handtag. Dörrhandtag i snygg design och i olika material och nyanser finns som tillval.
- Solid konstruktion**
Dörrens massiva konstruktion ökar hållbarheten, förbättrar värmeisoleringen, dämpar ljud och ger en känsla av exklusivitet.
- Kvistfri karm**
Det omsorgsfullt utvalda träet i karmen ger tillsammans med vår patenterade tröskelplatta en pålitlig konstruktion med lång hållbarhet.
- Effektiv tätning**
Tätningen av köldbäständig silikon är placerad så att alla läckage minimeras, vilket sparar energi och förbättrar inomhusklimatet.
- Tröskel**
Patenterad tröskel med en plastkil som förhindrar att fukt tränger upp längs karmens sidor. Dörrar med ECO*** som tillval levereras med tröskelplatta av komposit.
- Smarta tillbehör**
Möjlighet att välja till smarta funktioner som exempelvis digital lås, sparkplåt och digital dörrkik.

* Gäller Character

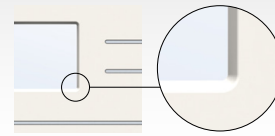
** Gäller ADVANCE-LINE exklusive Character

*** Dörrar med tillvalet ECO och/eller RC3 har tre gångjärn. RC3-gångjärn är synliga, även när det gäller dörrar i serien Character som annars har dolda gångjärn.

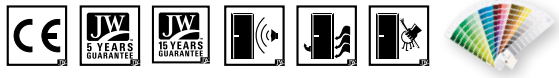
CHARACTER	Ljudreducerande God isoleringsförmåga Inbrottsskydd Glasöppningar utan lister Dolda gångjärn Karmhylsa FrameFast ingår	     	
CLASSIC	Ljudreducerande God isoleringsförmåga Inbrottsskydd Unik glaslist utan skruv eller spik Justerbara gångjärn Karmhylsa FrameFast ingår	     	
FUNCTION	Ljudreducerande God isoleringsförmåga Inbrottsskydd Unik glaslist utan skruv eller spik Justerbara gångjärn Karmhylsa FrameFast ingår	     	
ÖVER- OCH SIDOLJUS	Massiv konstruktion Ljudreducerande Spik- och skruvfri glasmontering Karmhylsa FrameFast ingår	     	
CLEVER-LINE	Lätt konstruktion God isoleringsförmåga	   	
FÖRRÅDSDÖRR	Robust Enkel isolering	 	

CHARACTER


CHARACTER-seriens dörrar ger med sina markerade former bostaden den unika framtoning den förtjänar. Med CHARACTER får du genomgående kvalitet i allt från dolda gångjärn och listfria glas till snygga spårfrästa dekorationer som du kan sätta din prägel på huset med.



Vår patenterade CHARACTER™-metod där glaset är integrerat utan glaslistor.



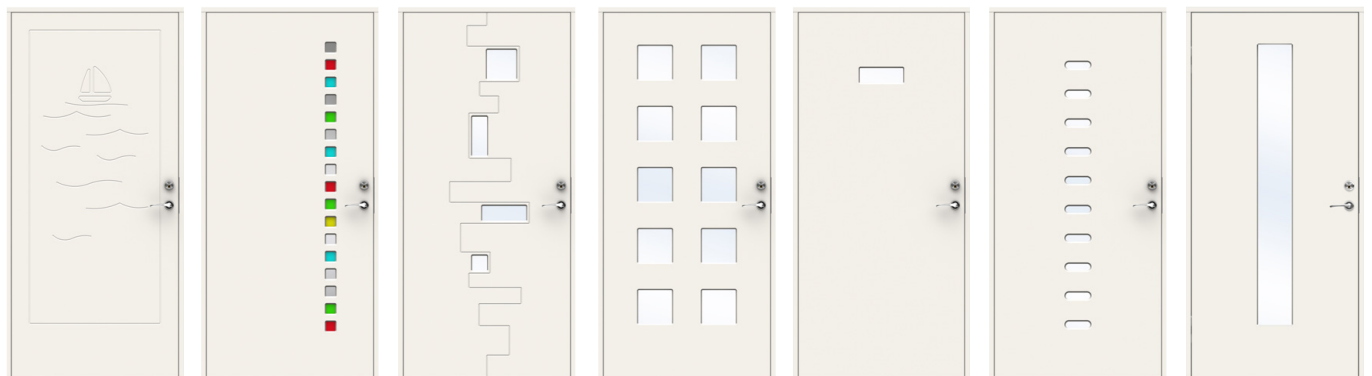
Ljudreducerande
God isoleringsförmåga
Inbrottskydd.



Beat **Canvas** **Cifro** **Cosmos** **Dice** **Digits** **Domino**



Dots **Drop** **Identity** **Lea** **Leon** **Luna** **Pixel**



Ponto **Prisma** Finns med klarglas **Pulse** **Square** **Step** **Tajo** **Tower**

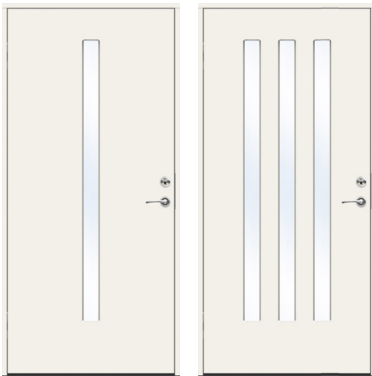


Man kan välja uppgraderingar som ECO (isolerad till passivhusnivå), RC3, högre ljud-, brand- och rökklassificering.

OBS! Inte alla klassificeringar kan kombineras. Kontakta närmaste återförsäljare för frågor.

Alla CHARACTER -modeller har dolda gångjärn. Observera att med RC3 -tillvalet har dessa modeller tre synliga gångjärn.

Alla målade dörrar kan levereras med en kulör på insidan av dörren och en annan på utsidan.



Virga




Virgula



Identity

Pardörr, NCS S 3502-Y



Prisma
Pardörr

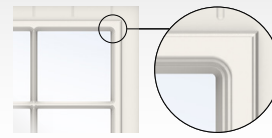


Alla CHARACTER-modeller finns även som pardörrar* och de flesta också som pardörrar med olik delning*. Kulörkoden för de vita dörrarna på denna sida är standard NCS S 0502-Y (den kulör som återges i denna tryckta broschyr kan avvika något från verkligheten).

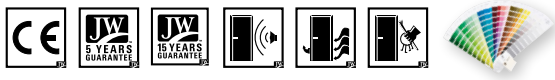
* Kan inte fås med klassificeringen ECO, FIRE, RC3 eller SILENCE.
 ** Finns endast som oklassificerad pga hög vikt pga stor andel glas.
 (***) Finns endast som oklassificerad pga. specialglas. Prisma finns också med klarglas och då som klassificerad.

CLASSIC

Till vår dörrserie CLASSIC har vi hämtat inspiration från förra seklets klassiska arkitektur. Med CLASSIC kan du förnya din äldre bostad så att den lever upp till nutidens krav samtidigt som du visar respekt för husets byggnadsstil.



Vår patenterade JW™ -metod där glaset är monterat med eleganta stift-, skruv- och fogfria glaslister.



Ljudreducerande
God isoleringsförmåga
Inbrottskydd.



Albinoni

Beethoven

Bizet

Brahms

Med/utan spröjs

Casella

Castilla

Med/utan spröjs

Chopin



Clementi

Corelli

Darzins

Debussy

Delius

Grieg

Händel



Ives

Lemba

Monteverdi

Mozart

Puccini

Ravel

Rossini



Man kan välja uppgraderingar som ECO (isolerad till passivhusnivå), RC3, högre ljud-, brand- och rökklassificering.

OBS! Inte alla klassificeringar kan kombineras. Kontakta din närmaste återförsäljare för frågor.

Det finns också rostfria gångjärn för CLASSIC om dörrarna ska installeras i en byggnad på väderutsatta platser, till exempel längs kusten.

Alla målade dörrar kan levereras med en kulör på insidan av dörren och en annan på utsidan.

**Satie****Schubert****Schumann**

Finns även i ek

Scott**Smetana****Wagner**
Spårfräst**Delius**

Pardörr, NCS S 4050-Y80R

**Corelli**


Pardörr

**Ives**

Pardörr, NCS S 7000-N

**Rossini**

Pardörr

**Ravel**

Olika deltd pardörr, NCS S 5020-R90B

**Schumann**

Pardörr, ek

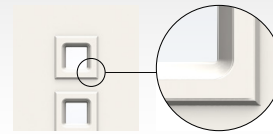


Flera CLASSIC-modeller finns också som pardörrar*. Kulörkoden för de vita dörrarna på denna sida är standard NCS S 0502-Y (dörrarnas kulörer bör ses på verkliga kulörprover hos återförsäljaren. De kulörer som återges i broschyren kan avvika något från dessa).

* Kan inte fås med klassificeringen ECO, FIRE, RC3 eller SILENCE.

FUNCTION

Dörrserien FUNCTION har förutom rena och raka linjer precis som CHARACTER och CLASSIC en mycket hållbar konstruktion med träfiberkärna. Dessa funktisinspirerade dörrar kan fås i en mängd kulörer och vissa i ek. Med FUNCTION får du en enkel och vacker dörrdesign där tonvikten ligger på funktionaliteten.



Vår patenterade JW™ -metod där glaset är monterat med eleganta stift-, skruv- och fogfria glaslistor.



Ljudreducerande
God isoleringsförmåga
Inbrottskydd.



Amazon

Aral
Med/utan spröjs

Argun
Med/utan spröjs

Atlantic

Barents

Bengal

Bering



Bering
Ek

Caribbean

Caspian
Med/utan spröjs

Como
Med/utan spröjs

Congo

Coral

Elbe



Elbe
Ek

Euftrat
Med/utan spröjs

Ganges

Hudson

Indus

Michigan

Nile



Man kan välja uppgraderingar som ECO (isolerad till passivhusnivå), RC3, högre ljud-, brand- och rökklassificering.

OBS! Inte alla klassificeringar kan kombineras. Kontakta oss på tel. 036-39 62 00 för frågor.

Det finns också rostfria gångjärn för FUNCTION om dörrarna ska installeras i en byggnad på väderutsatta platser, till exempel längs kusten.

Alla målade dörrar kan levereras med en kulör på insidan av dörren och en annan på utsidan.



Nile
Eklist



Nile
Ek



Sargasso



Suez



Tahoe



Tigris
Med/utan spröjs




Volga




Volga
Ek



Vätern
Med/utan spröjs



Bering
Olika delt pardörr



Michigan
Pardörr



Nile
Eklist. Pardörr



Flera FUNCTION-modeller finns också som pardörrar. Pardörrar kan inte fås med klassificeringen ECO, FIRE, RC3 eller SILENCE. Kulörkoden för de vita dörrarna på denna sida är standard NCS S 0502-Y. (Dörrarnas kulörer bör ses på verkliga kulörprover hos återförsäljare – kulöråtergivningen i broschyren kan vara något avvikande).

* Kan inte fås med klassificeringen STORM, FIRE, RC3 eller SILENCE.

INDIVIDUELLA VAL AV ADVANCE-LINE TILLBEHÖR

ÖVERLJUS, SIDOLJUS, GÅNGJÄRN OCH KULÖRER

Dörrarna i serien ADVANCE-LINE ger dig stor möjlighet att sätta din personliga prägel på hemmet. Med hjälp av den breda kulörpaletten och de olika sidofönstren kan du utforma din nya ytterdörr så att den passar ditt hem.



SIDOLJUS/ÖVERLJUS

Med sidoljus och överljus uppnår du optimala möjligheter för ljusinsläpp och en känsla av extra rymd i din entré.

Sidoljus ECO

målad i valfritt NCS S fås med



Sidoljus

målad i valfritt NCS S fås med



Sidoljus

ek fås med



ECO sidoljus/överljus har smalare glaslist/ram och lägre u-värde än de vanliga sidoljus/överljus. Få mer information hos din återförsäljare om möjliga kombinationer av klassificeringar.




Sidoljus SL0

NCS S 0500-N.
Fås även som SL1, SL2 och SL3.




Sidoljus SL1

Ek.
Fås även som SL0, SL2 och SL3.



Sidoljus ECO SL2


NCS S 0500-N.
Fås även som SL0, SL1 och SL3.



Sidoljus ECO SL3

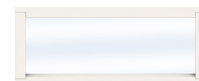
Ek.
Fås även som SL0, SL1 och SL2.

Alla målade sidoljus och överljus kan levereras med en kulör på insidan och en annan på utsidan.



Överljus ECO

NCS S 3502-Y



Överljus

NCS S 0500-N



Överljus

Ek



Dolda gångjärn

på CHARACTER



GÅNGJÄRN

CHARACTER-dörrarna från ADVANCE-LINE har kraftiga infällda gångjärn som inte syns när dörren är stängd. Gångjärnen är justerbara i flera riktningar. CLASSIC- och FUNCTION-dörrarna från ADVANCE-LINE är försedda med gångjärn med kullager.



Gångjärn

på CLASSIC och FUNCTION

KULÖRER – EN PALETT AV MÖJLIGHETER

ADVANCE-LINE-dörrar, -sidoljus och -överljus kan levereras i nästan alla NCS S- och RAL-kulörer, så när du väljer en ytterdörr ur ADVANCE-LINE-serien har du också möjlighet att välja en personlig kulör. Du kan också välja standardkulören, NCS S 0502-Y, eller välja bland våra åtta baskulörer. Tänk på att du även kan välja en tvåfärgad dörr med olika ut- och insida.




Spezialkulörer

ADVANCE-LINE kan fås i de flesta RAL- och NCS S-kulörer.




Standardkulör

NCS S 0502-Y



Baskulör

NCS S 0500-N



Baskulör

NCS S 3502-Y



Baskulör

NCS S 7000-N




Baskulör

NCS S 9000-N



Baskulör

NCS S 2570-Y90R



Baskulör

NCS S 4050-Y80R



Baskulör

NCS S 6020-G10Y



Baskulör

NCS S 5020-R90B





HÄNDEL ECO

NYHET

SMARTA DIGITALA LÅS

Yale Doorman L3 eller dormakaba dKey




Vi erbjuder två olika digitala lås, Yale Doorman L3 och dormakaba dKey. Båda låsen går att använda utan nyckel och båda låter dig låsa och låsa upp på distans. Vad är det då för skillnad mellan Yale Doorman L3 och dormakaba dKey? I översikten nedan ser du en detaljerad genomgång av funktioner.

Yale Doorman L3

Lås och handtag är integrerat och är synligt från både in- och utsidan av dörren. Låset kan kompletteras med en nyckelbricka men inte med traditionella nycklar. Låset är inte kompatibelt med säkerhetsklass RC2.

dormakaba dKey


Låset är inte synligt på in- eller utsidan av dörren utan är integrerat i dörren. Det innebär att du kan välja handtag själv. Låset kan bland annat kompletteras med traditionell nyckel men inte med nyckelbricka. dKey är kompatibelt med säkerhetsklass RC2.



VÅRA DIGITALA LÅS - FUNKTIONALITET*

Yale Doorman L3			dormakaba dKey	
JA	NEJ		JA	NEJ
●		Levereras förinstallerad i din nya ytterdörr	●	
	●	Integrerad osynligt i dörren	●	
	●	Möjlighet att välja egen design på handtag	●	
●		Ringklocka	●	
●		App för Smartphones	●	
●		Upplåsning med smartphone	●	
●		Upplåsning genom automatisk aktivering när du kommer hem	●	
●		Upplåsning på distans*	●	
●		Upplåsning med kod	●	
●		Upplåsning med tags/fob		●
	●	Upplåsning med traditionella nycklar	●	
●		Upplåsning från insida utan nyckel	●	
●		Möjlighet att välja automatisk låsning	●	
●		Möjlighet att kontrollera att dörren är låst på distans*	●	
●		Borta säkerhetslåsnings (låset går inte öppna inifrån vid ev inbrott)	●	
●		Låssäkerhetsklass SSF 3	●	
	●	Kompatibelt med inbrottsklassad dörr RC2	●	
●		Kompatibelt med externa lösningar för "Smarta Hem"	●	

* Baserat på fullservicelösningen av respektive produkt som kräver access till wifi.

VÄLJ  OM DU VILL KUNNA LÅSA UPP PÅ DISTANS


Yale Doorman L3

MONTERAS PÅ
DÖRREN.
DEN STILRENA
DESIGNEN PASSAR
DE FLESTA DÖRRAR.



dormakaba dKey

INTEGRERAS I
DÖRREN OCH ÄR
INTE SYNLIGT.
KOMBINERAS MED
VALFRITT HANDTAG.



Nyckel



Knappsats



App



Smart hemknapp



På distans

ADVANCE LINE

Läs mer på swedoor.se

FINA **YTTERRÖRRAR** FÖRTJÄNAR
FINA **DÖRRHANDTAG**

DESIGN:

ADVANCE-LINE-tillbehör med fokus på stil, yta och materialval. I denna serie tillbehör för ytterdörrar finns handtag som matchar våra dörrhandtag till innerdörrar vad gäller design, yta och kulör. Produktserien finns i Silver, Stainless, Gold, Bronze och Black Bronze. Vi ger hela 15 års funktionsgaranti.

VERONA

Handtag

Nyanser: **Silver****Stainless****Gold****Bronze****Black bronze****MARSEILLE**

Handtag

Nyanser: **Silver****Stainless****Gold****Bronze****Black bronze****STOCKHOLM**

Handtag

Nyanser: **Silver****Stainless****Gold****Bronze****Black bronze****NEW YORK**

Handtag

Nyanser: **Silver****Stainless****Gold****Bronze****Black bronze****OVAL CYLINDERRING**

Utvändig cylinderring

Nyanser: **Silver****Stainless****Gold****Bronze****Black bronze**

SMART:
Dörrhandtag med integrerat Quick Fit som förenklar monteringen och ger ett resultat utan synliga skruvar.

SUSTAINABILITY:
Produkterna är ISO certifierade, nickelfria (allergivänliga) och 100 % återvinningsbara.

VERONA

Handtag + Vredskytt



Nyanser: **Silver**



Stainless



Gold



Bronze



Black bronze

MARSEILLE

Handtag + Vredskytt



Nyanser: **Silver**



Stainless



Gold



Bronze



Black bronze

STOCKHOLM

Handtag + Vredskytt



Nyanser: **Silver**



Stainless



Gold



Bronze



Black bronze

NEW YORK

Handtag + Vredskytt



Nyanser: **Silver**



Stainless



Gold



Bronze



Black bronze

VREDSKYLT

Vredskytt



Nyanser: **Silver**



Stainless



Gold



Bronze



Black bronze

ADVANCE-LINE TILLBEHÖR

BREVINKAST, RINGKLOCKA, TREPUNKTSLÅS, FRAMEFAST, SPARKPLÅT OCH PATENTERAD TRÖSKEL

I ADVANCE-LINE erbjuds sparkplåt med mera ur ett tillvalssortiment. Du kan kombinera dessa och skapa en lösning som är anpassad till just dina krav på funktionalitet.

TREPUNKTSLÅS

ADVANCE-LINE ytterdörrarna har som standard ett kraftigt hakregellås som griper fast i slutblecket så att dörr och karm inte kan brytas isär. På ADVANCE-LINE-ytterdörrarna är slutblecket även förstärkt, vilket ger ett extra inbrottskydd samtidigt som det blir enklare att justera dörrrens täthet.

Om du vill optimera inbrotts-skyddet rekommenderar vi att du beställer en ADVANCE-LINE-ytterdörr med inbrottsklass RC3. Utöver trepunkts-lås med hakregel har denna lösning en solid förstärkning inne i själva dörrbladet, vid karmen och vid de extra förstärkta gångjärnen.



De dörrar som erbjuds med RC3 är märkta med den svarta SECURITY-symbolen i produktöversikten.

**ENKEL OCH EXAKT KARMMONTERING**

Det kan vara både besvärligt och tidskrävande att montera fönster- och dörrkarmar. Flera av dagens problem med otäta eller kärvande dörrar beror på bristfälligt montage och inte på själva produkten. FrameFast har därför utvecklats som en lösning på många av dessa problem.

FrameFast är en patenterad lösning som består av två huvuddelar. Montagehylsor med stor kontaktyta och anpassade skruvar för exakt montage. Med hjälp av hylsorna, justeras och fixeras karmen i exakt position innan skruvarna slutligen låser karmen. Det unika med FrameFast är stabiliteten, exaktheten och möjligheten till enkel efterjustering.



**Frame
Fast™**

SPARKPLÅT

Det är lätt att råka sparka till dörren lite – och om det sker ofta kan dörren skadas. Om du har valt en ytterdörr som i standardutförande saknar sparkplåt kan du beställa en 150 mm hög sparkplåt till den i svart eller i rostfritt stål.

**PATENTERAD TRÖSKEL**


Alla ytterdörrar i ADVANCE-LINE levereras med vår patenterade tröskel med plastkil som hindrar fukt från att tränga upp längs karmens sidor. Ytterdörrar med ECO levereras med tröskel av komposit.




Glastyp och dörrhandtag spelar en viktig roll i dörrens utseende. I **ADVANCE-LINE** erbjuds ett stort sortiment. Behöver du bara det grundläggande erbjuder **clever-line**-sortimentet ett litet men bra urval av dörrhandtag.

GLASTYPER

Vilken glastyp som är standard skiljer sig mellan olika dörrar. De flesta modeller kan väljas med klarglas, frostat glas eller cotswold-glas. ECO-dörrarna kan som tillval fås med crepi-glas i stället för cotswold-glas. Och naturligtvis är samtliga dörrar försedda med en isolerad glas-kassett för optimal energibesparing.




Klarglas




Cotswold-glas

Kan väljas till dörrar *utan* SILENCE och ECO.



Crepi-glas

Kan väljas till dörrar *med* SILENCE och ECO.



Frostat glas




Dekorglas

För vissa CLASSIC dörrar kan klarglas och frostat glas kombineras.



DÖRRBROMS TILL YTTERDÖRREN

Många av oss bor på platser som är utsatta för hårt väder och bör därför vidta försiktighetsåtgärder varje gång dörren öppnas. En dörrbroms minskar risken för att vinden tar tag i dörren och smäller in den i väggen, och det förhindrar skador på dörrens yta eller i värsta fall konstruktion. Dörrbromsar finns i både vita och grå versioner.



POWERMATIC DÖRRSTÄNGARE

En elegant, integrerad dörrstängare till ytterdörrar. Finns i krom, matt krom, mässing och matt svart. Dörrstängaren är placerad i gångjärnssidan av dörren. Dörren levereras med utfräsningar i karm och dörrblad för montering på plats.

DÖRRHANDTAG STANDARD

Det finns fyra modeller av dörrhandtag för **clever-line**.

Modellerna 1918, 1935 och 1956 finns i utförandet skiffergrå, matt krom och matt borstad mässing.

Modell 6616 finns i matt krom och matt borstad mässing.




Modell 1918
Matt krom



Modell 1935
Matt krom



Modell 1956
Matt krom



Modell 6616
Matt krom



För **ADVANCE-LINE** produkterna ger vi **fem års** produktgaranti och **15 års** formstabilitetsgaranti



För **clever-line** produkterna ger vi **fem års** produktgaranti och **tio års** formstabilitetsgaranti

CATAVU CLEVER-LINE

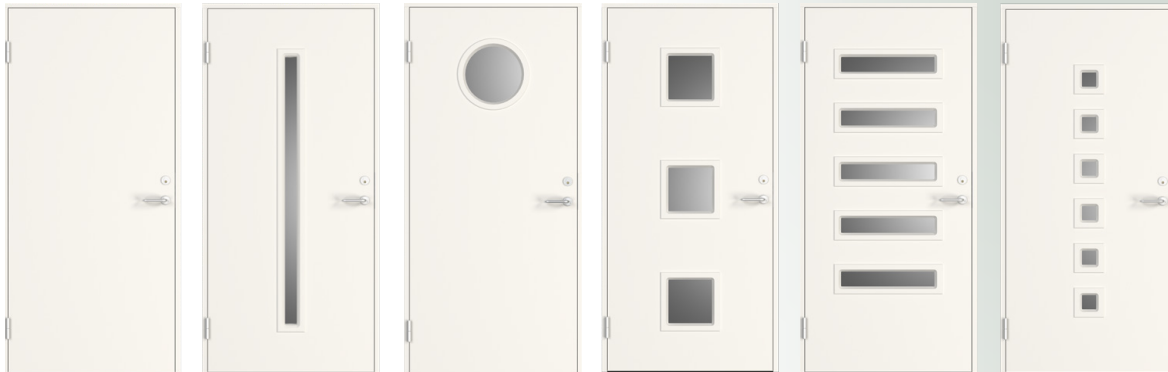
YTTERDÖRRAR OCH SIDOLJUS

Catavu är en ny serie ytterdörrar som har sin grund i clever-lines baskonstruktion men utrustats med uppgraderat lås, gångjärn och tröskel. Dessutom har de glasade modellerna vår patenterade glasningsteknik där trälistor utan varken skarvar eller skruvar förhöjer intrycket. Till skillnad från den mer standardiserade P-serien erbjuds här även ett antal tillval.



Lätt konstruktion
God isoleringsförmåga.

YTTERDÖRRAR



Catavu C7000

Catavu C7010

Catavu C7011

Catavu C7030

Catavu C7050

Catavu C7060



Catavu C8000

Catavu C8010

Sidoljus CLSLO



LÄGRE PRIS

ÄN **ADVANCE-LINE** YTTERDÖRRARNA

ÄR BÄTTRE

ÄN ANDRA **clever-line** YTTERDÖRRAR

FINNS I FLER KULÖRER


ÄN ANDRA **clever-line** YTTERDÖRRAR




Gångjärn på
Catavu **clever-line**



Standardkulör
NCS S 0502-Y



Baskulör
NCS S 0500-N



Baskulör
NCS S 3502-Y




Baskulör
NCS S 7000-N



Baskulör
NCS S 9000-N



Baskulör
NCS S 2570-Y90R



Baskulör
NCS S 4050-Y80R



Baskulör
NCS S 6020-G10Y



Baskulör
NCS S 5020-R90B



Specialkulörer
Kan fås i de flesta
RAL- och NCS S-kulörer.



TIPS: Om du ställer större krav på din ytterdörrs stil och säkerhet än Catavu dörrar ovan, rekommenderar vi **ADVANCE-LINE** dörrarna.

CLEVER-LINE

YTTERDÖRRAR OCH FÖRRÅDSDÖRRAR

Dörrserien clever-line är lätta dörrar av standardkvalitet som uppfyller grundläggande behov när du inte har några önskemål om extra funktioner. I serien finns även robusta förrådsdörrar i obehandlad furu eller björkplywood.



Lätt konstruktion
God isoleringsförmåga.

YTTERDÖRRAR



P-100

P-200

P-400



P-500

P-710

P-1000



P-1100

P-1200

P-1700



VARMFÖRRÅDSDÖRRAR



Sälen
Varmförrådsdörr

Sälen
Varmförrådsdörr



Trysil
Varmförrådsdörr

Trysil
Varmförrådsdörr



KALLFÖRRÅDSDÖRRAR



I30
Kallförrådsdörr

I30G
Kallförrådsdörr



I40
Kallförrådsdörr

I40G
Kallförrådsdörr



GÅNGJÄRN

Dörrarna i clever-line-sortimentet är utrustade med gångjärn i ett neutralt utseende.



Gångjärn på
clever-line

KULÖR

Ytterdörrarna i clever-line-sortimentet är målade i NCS S 0502-Y och det går inte att göra några tillval.



Standardkulör
NCS S 0502-Y



TIPS: Om du ställer större krav på din förrådsdörrs stil och säkerhet än förrådsdörrarna ovan, är en av de smarta ytterdörrarna ett bra val för ditt uthus.

INSPIRATION TILL INNERDÖRRAR

Inred med personliga dörrar. Glasdörrar sprider ljus, trädörrar ger värme, skjutdörrar frigör utrymme och färgade dörrar ropar på uppmärksamhet.

Därför ska du betrakta dörrarna som möbler. Vilken inredningsstil ska de passa in i? Ska de skapa ett lugn? Eller vara en spännande kontrast?

Låt dig inspireras av vårt stora sortiment och använd dina nya dörrar för att ge hemmet en personlig stil och karaktär.



Använd dörren som en aktiv del i inredningen. Att välja en ny dörr kan ändra hela stilen och stämningen i ditt hem. Precis som valet av modell har även valet av kulör stor betydelse. Med vår app Door Designer kan du prova olika kulörer och modeller på en befintlig dörr hemma. Läs mer om Door Designer på sidan 71.

S Ä V Ä L J E R O C H B E S T Ä L L E R D U

GUIDE INNERDÖRRAR

1 VÄLJ DÖRRDESIGN

Välj en design som passar bostadens arkitektur och din personliga smak. Tänk på vilka två rum dörren ska förbinda och fundera på om det är design eller funktion du vill prioritera.

2 EXTRA FUNKTIONER

Om du vill att din nya innerdörr ska bidra med mer till ditt hem än att se snygg ut kan du välja att lägga till extra funktioner. Du kan välja en glasdörr som sprider ljuset i hemmet och skapar en känsla av extra rymlighet. SMART-funktioner som integrerad whiteboard eller blackboard ger extra funktionalitet till dina innerdörrar. SoftClose kan förhindra klämda fingrar och minska ljud från smällande dörrar. Det finns många möjligheter.

3 VÄLJ MATERIAL OCH YTBEHANDLING

Både material och ytbehandling påverkar bostadens utseende och atmosfär. Vad strävar du efter? Är det viktigast att dörren är praktisk? Exempelvis rengöring, enkelt underhåll osv. Till våra innerdörrsserier har vi valt ut olika träslag, ytbehandlingar och kulörer. Fundera på hur du vill använda dörren som inredningsdetalj. Ska den harmoniera med de övriga kulörerna och materialen i bostaden? Eller vill du ha dörrar som ger kontrast och karaktär?

4 VÄLJ GÅNGJÄRN

Välj mellan vanliga snap-in-gångjärn, dolda gångjärn eller dekorativa gångjärn. Dolda gångjärn passar moderna, minimalistiska dörrar. De är stilrena och utstrålar kvalitet. Dekorgångjärn lämpar sig särskilt väl för klassiska dörrar. Observera att öppningsvinkeln minskar om dörrfoder används tillsammans med dolda gångjärn.

5 VÄLJ DÖRRHANDTAG

Dörrhandtaget är en mycket synlig del av dörrlösningen. Dörren levereras som standard utan dörrhandtag. Vill du ha ett speciellt dörrhandtag kan du till exempel välja de vackra ADVANCE-LINE-handtagen som finns i nyanserna Gold, Silver, Bronze, Stainless eller Black. Fundera på om du vill ha ett wc-lås till badrummet (vred med färgindikator).

6 VÄLJ GLAS

Om du valt en dörr med glas bör du fundera på vilken funktion glasdörren ska ha. De flesta dörrmodeller med glasruta kan fås med olika sorters glas. I avsnittet om tillbehör kan du se vilka glastyper du kan välja mellan.

7 VÄLJ KARM

Vi erbjuder olika karmtyper; Flex+Karm, +Karm, fanérad karm och clever-line-karm. Läs mer om dessa på sidan 56. Dörrkarmen kan fås i samma träslag, material och med samma ytbehandling som dörren. Karmarna i serien ADVANCE-LINE har en integrerad tätningslist, vilket har stor betydelse för ljuddämpningen och det låter inte när dörren stängs, vilket ger en känsla av exklusivitet.

8 VÄLJ TRÖSKEL

Du kan välja mellan tröskelplatta, anslagströskel eller badrumströskel. Du kan välja att matcha tröskeln med golvet men den är tröskel av lackad ek som ingår i köp av karm.

9 VÄLJ DÖRRFODER

Dörrfodret är den ram runt dörren som syns när dörren är stängd. Till varje dörrserie kan du välja dörrfoder i olika utföranden som matchar dörrens design. Du kan välja foder i samma träslag, material och med samma ytbehandling som dörrarna.

10 VÄLJ ÅTERFÖRSÄLJARE OCH BESTÄLL

På swedoor.se finns information om mått, modulstorlekar och närmaste återförsäljare.



GÖR ETT AKTIVT GRÖNT VAL

Alla våra innerdörrar är antingen FSC® eller PEFC™-märkta och uppfyller kraven i EUTR.



Märket för ansvarfullt skogsbruk



Överst: Vår moderna och stilrena serie Unique erbjuder många funktioner som till exempel whiteboard, blackboard eller integrerad spegel.

Mitten: Låt ljuset flöda i ditt hem. En glasdörr kan lyfta ett mörkt rum eller trånga utrymmen.

Nederst: Gillar du naturliga material kommer du säkert att tycka om våra fanérade dörrar Stable Nature.

EN DÖRR ÄR INTE BARA EN DÖRR – INNERDÖRRAR

DINA VAL GÖR DÖRREN PERSONLIG




ENKELDÖRR



MED SMALT SIDOPARTI




PARDÖRR




SKJUTDÖRR




BASTUDÖRR




KULÖRER



GÅNGJÄRN



GLAS




DÖRRHANDTAG



LÅS



KARM



DÖRRFODER



TRÖSKEL



SMARTA TILLBEHÖR



ADVANCE-LINE INVÄNDIGA DÖRRAR

1 Kulörer

Standardkulör är NCS S 0502-Y, men dörrarna kan fås i nästan alla NCS S- och RAL-kulörer. Därutöver kan dörrarna i sortimenten Unique och Stable fås med faner av ek, valnöt, svart ek och vitpigmenterad ek.

2 Integrerade dolda gångjärn

Alla ADVANCE-LINE innerdörrar kan levereras med dolda gångjärn. Gångjärnen syns inte när dörren är stängd, vilket ger en känsla av exklusivitet.

3 Dekorgångjärn

Vi erbjuder två varianter av dekorgångjärn. Antik i klassisk design och Fashion i modern design. Båda finns i mässing- och kromlook.

4 Glaslösningar

Till de flesta innerdörrar kan du välja glastyper. Som standard levereras glasdörrarna med klarglas, men de kan även fås med gotikglas eller frostat glas. Spröjsade dörrar kan också fås med fasettslipat glas. Alla glas är härdade.

5 Dörrhandtag

Du kan välja mellan fyra olika dörrhandtag till din innerdörr. Dörrhandtagen finns i nyanserna Gold, Silver, Bronze, Stainless och Black.

6 Lås

Standardlås är 2014. Magnetlås kan beställas som tillval. Magnetlås kan monteras i vitt på fabrik, vill man ha krom, mässing eller svart beställs det separat för eftermontering.

7 Karm

Till ADVANCE-LINE-serien kan du välja mellan tre olika karmar. Alla karmar har en integrerad tättningslist, vilket tillsammans med en innerdörr i ADVANCE-LINE-serien ger en markant ljuddämpning. Flex+Karm: Kvistfri grundkarm med foderset, justerbar till väggjocklek. +Karm: Kvistfri och underhållsfri i många år. Fanerad karm: Fås i samma träslag som dörrarna.

8 Dörrfoder

Foder till Flex+Karm och dörrfoder i furu finns med samma ytbehandling som karmen. Folierade dörrfoder finns i vitt. Foder kan fås med slät yta eller i allmogestil.

9 Tröskelplatta

Levereras som standard i ek. Finns även i andra träslag och med lasyr. Välj mellan: Tröskelplatta, anslagströskel, ventilerad badrumströskel eller den ljudreducerande mekaniska DoorStep Replace.

10 Smarta tillbehör och skjutsdörrar

































































Alla våra innerdörrar kan fås som skjutsdörrar med antingen inbyggnadsparti, kornisch eller skena. Välj t.ex. SoftClose till din skjutsdörr. SoftClose är en funktion som gör att dörren kan stängas mjukt utan att smälla igen.

11 Ytskikt

Dörrarna har en hållbar yta som är slät och lätt att hålla ren.

12 Solid konstruktion

Alla ADVANCE-LINE innerdörrar har en massiv konstruktion som gör dem mycket ljudreducerande.


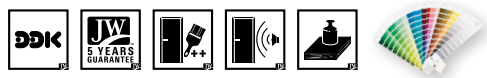
CHARISMA	Slitstark yta Massiv konstruktion Ljudreducerande	    	
CRAFT	Slitstark yta Massiv konstruktion Ljudreducerande	    	
UNIQUE	Slitstark yta Massiv konstruktion Ljudreducerande	    	
COMPACT	Slitstark yta Massiv konstruktion Ljudreducerande	    	
STABLE	Slitstark yta Massiv konstruktion Ljudreducerande	    	
STABLE EFFECT	Slitstark yta Massiv konstruktion Ljudreducerande	    	
STABLE NATURE	Slitstark yta Massiv konstruktion Ljudreducerande	    	
PURITY	Massiv konstruktion	  	
STYLE	Lätt konstruktion	 	
EASY	Lätt konstruktion	 	
EASY NATURE	Lätt konstruktion	 	
TRADITION	Massiv konstruktion	  	
BASTU	Tonat glas, 8 mm härdat. Inkl. karm i obehandlad furu, rullås och dörrhandtag	 	
BADRUMSDÖRR	Vattenavvisande Vitt laminat med kantlist i aluminium	 	



CHARISMA D200

CHARISMA
MED 3D-STRUKTUR

CHARISMA ger en känsla av djup och perspektiv. Välj mellan tre olika strukturer och två olika glasöppningar.



D100 | **D100 GW1** | **D100 GW13**

● ○ ○ ○ | ● ○ ○ ● | ● ○ ○ ●



D200 | **D200 GW1** | **D200 GW13**

● ○ ○ ○ | ● ○ ○ ● | ● ○ ○ ●



D300 | **D300 GW1** | **D300 GW13**

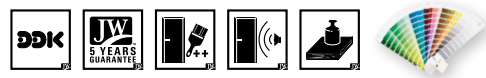
● ○ ○ ○ | ● ○ ○ ● | ● ○ ○ ●

Slitstark yta
Massiv konstruktion
Ljudreducerande



CRAFT
KLASSISK DESIGN

CRAFT är en modern version av de klassiska handgjorda spegeldörrarna med fokus på detaljer och vacker finish. En exklusiv produkt med ram och spegeldelar i massivt trä.



02B | **03** | **04L + 04L**
Pardörr, NCS S 3502-Y

● ○ ○ ○ | ● ○ ○ ○ | ● ○ ○ ○



04L | **04** | **04N** | **05**

● ○ ○ ○ | ● ○ ○ ○ | ● ○ ○ ○ | ● ○ ○ ○



SP6 | **SP10** | **SP10B**
NCS S 2010-G10Y

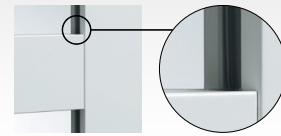
● ○ ○ ● | ● ○ ○ ● | ● ○ ○ ●

Slitstark yta
Massiv konstruktion
Ljudreducerande



UNIQUE
INDIVIDUELLA VALMÖJLIGHETER

UNIQUE är en modern och spännande dörrserie där individuella valmöjligheter står i fokus. Serien erbjuder innovativa lösningar som whiteboard, blackboard, spegel och glas.



UNIQUE-dörrarna saknar glaslister och ger ditt hem ett minimalistiskt uttryck.




01L* NYHET | **02L* NYHET** | **03L* NYHET** | **04L**

● ● ● | ● ● ● | ● ● ● | ● ● ●



GW01L | **GW02L** | **GW03L** | **GW04L**

● ● ● | ● ● ● | ● ● ● | ● ● ●




01L GWA 120 | **02L GWA 120** | **03L GWA 120**
NCS S 2570-Y90R | **04L GWA 120**

● ● ● | ● ● ● | ● ● ● | ● ● ●



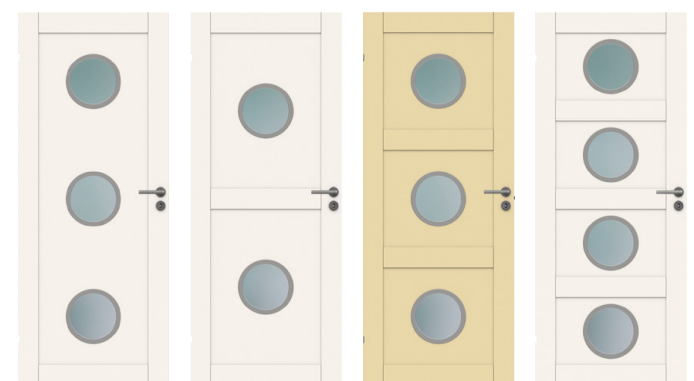
01L GWA 320
Vitpigmenterad ek | **02L GWA 220** | **03L GWA 320** | **04L GWA 420**

● ● ● | ● ● ● | ● ● ● | ● ● ●



01L GWA 130 | **02L GWA 130** | **03L GWA 130** | **04L GWA 130**


● ● ● | ● ● ● | ● ● ● | ● ● ●



01L GWA 330 | **02L GWA 230** | **03L GWA 330**
RAL 1014 | **04L GWA 430**

● ● ● | ● ● ● | ● ● ● | ● ● ●

Slitstark yta
Massiv konstruktion
Ljudreducerande



NYHET
* Erbjuds som skafferidörr.
Läs mer på sidan 69.



01L
Vitpigmenterad ek



02L GWA 120
Ek




03L GWA 330
Valnöt



04L GWA 420
Svart ek



03L
Ek-fanerad dörr / Målad spegel



03L
Målad dörr / Ek-fanerad spegel




01L GWA 1120



01L
Spegel



GW01L + GW01L
Dörr med smalt sidoparti, valnöt



GW04L + GW04L
Dörr med smalt sidoparti




01L
Whiteboard



02L
Whiteboard



01L
Blackboard



02L
Blackboard



01							
02							
03							
04							

COMPACT SP10 + SP10



COMPACT

COMPACT är en formpressad dörr med klassisk design. Dörrens massiva konstruktion har en ljuddämpande effekt.



03 | **04** | **04N**

● ○ ○ ○ | ● ○ ○ ○ | ● ○ ○ ○



SP6 | **SP10** | **SP12**


● ○ ● ○ | ● ○ ● ○ | ● ○ ● ○



02B | **SP6B** | **SP12B**

● ○ ○ ○ | ● ○ ● ○ | ● ○ ● ○

Slitstark yta
Massiv konstruktion
Ljudreducerande

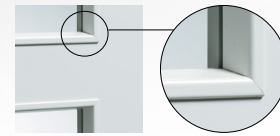




STABLE EFFECT Q505

STABLE / STABLE EFFECT / STABLE NATURE

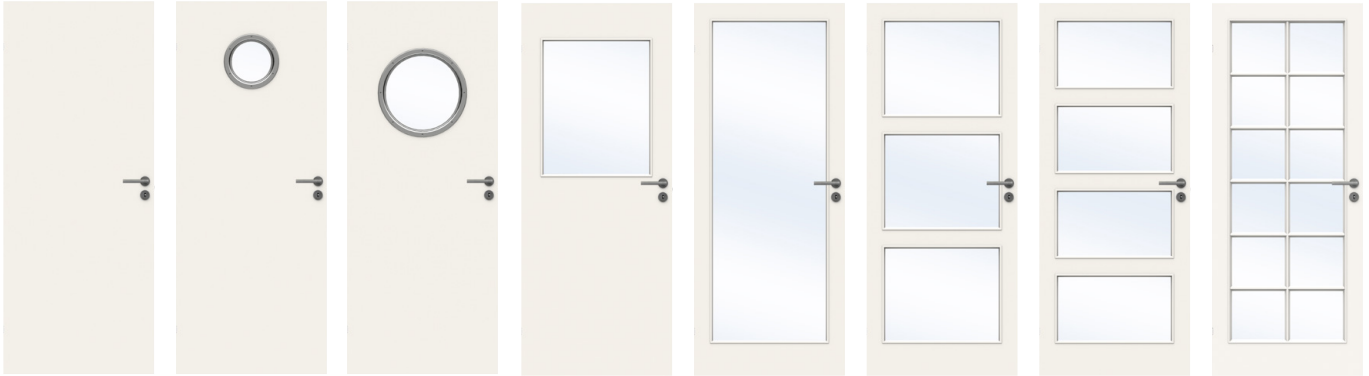
STABLE är en formpressad dörr med klassisk design. Dörrens massiva konstruktion har en ljuddämpande effekt.



STABLE-glasdörrarnas rutor ramas in av lister. UNIQUE-dörrarna saknar helt rutlister.



STABLE



GW* NYHET

G64

G68

G21

GW1

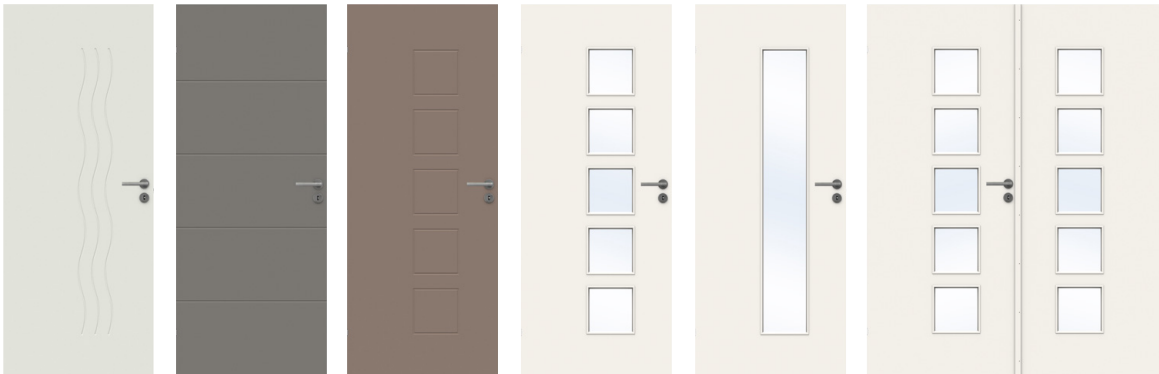
GW3

GW4

SP12



STABLE EFFECT



S300
NCS S 1502-G50Y

H500
NCS S 5500-N

Q500
NCS S 5005-Y50R

Q505

Q510

Q505 + Q505



STABLE NATURE



GW
Vitpigmenterad ek

GW
Ek

GW
Valnöt

GW
Svart ek



STABLE NATURE GW, svart ek.

Precis som alla våra övriga innerdörrar kan STABLE, STABLE EFFECT och STABLE NATURE även fås som skjutdörrar.

Slitstark yta
Massiv konstruktion
Ljudreducerande



NYHET
* Erbjuds som skafferidörr.
Läs mer på sidan 69.



TIPS: Om du vill ha fänerade glasdörrar rekommenderar vi **ADVANCE-LINE UNIQUE**, som du kan se på sidan 48.

PURITY

PURITY är en enklare version av Unique-serien. I Purity-serien ingår ett populärt men något begränsat urval av dörrar. Purity är överdragen av vit folie och har en enklare massiv konstruktion.




01L | 02L | 03L | 04L

● ○ ○ ○ | ● ○ ○ ○ | ● ○ ○ ○ | ● ○ ○ ○



01L Blackboard | 02V | 01L Whiteboard | 01L Spegel

● ● ○ ○ | ● ○ ○ ○ | ● ● ○ ○ | ● ● ● ○



GW01L | GW02L | GW03L | GW04L

● ○ ● ○ | ● ○ ● ○ | ● ○ ● ○ | ● ○ ● ○

Massiv konstruktion



TIPS: Om du vill ha denna design med bättre ytbehandling och ljudreduktion rekommenderar vi **ADVANCE-LINE UNIQUE**, som du kan se på sidan 48.

STYLE

STYLE är lätta formpressade spegeldörrar som uppfyller grundläggande behov och som passar inredningen i de flesta hem.



03 | 04 | 04N

○ ○ ○ ○ | ○ ○ ○ ○ | ○ ○ ○ ○



02B | SP12B


○ ○ ○ ○ | ○ ○ ○ ●



SP6 | SP10 | SP12

○ ○ ○ ● | ○ ○ ○ ● | ○ ○ ○ ●

Lätt konstruktion



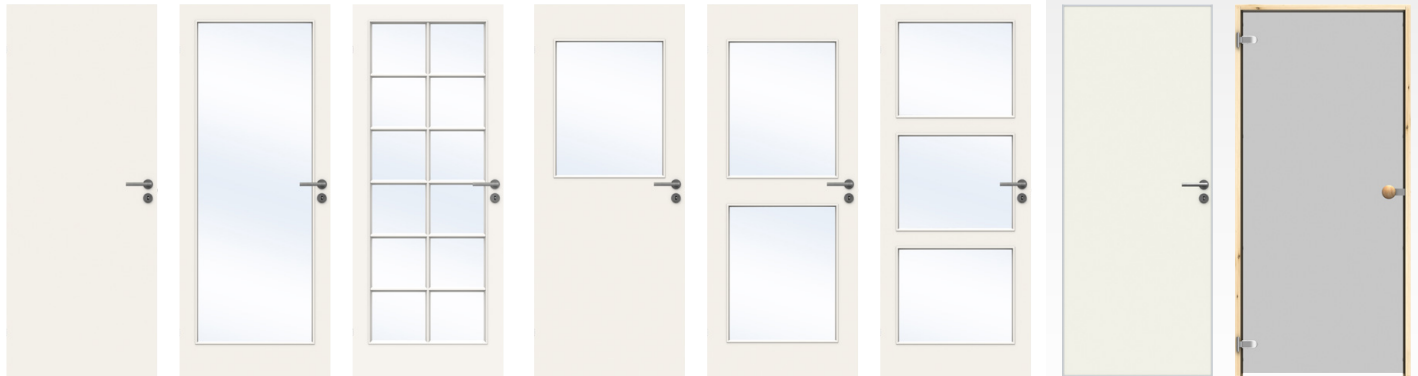
TIPS: Om du vill ha denna design med bättre ytbehandling och ljudreduktion rekommenderar vi **ADVANCE-LINE CRAFT** eller **COMPACT**, som du kan se på sidan 47 och 50.

EASY / EASY NATURE

EASY har målad yta. EASY NATURE har en slät fanerad yta.
 I båda serierna ingår enkla, lätta och funktionella dörrar som uppfyller grundläggande behov och passar inredningen i de flesta hem.



EASY



GW	GW1	SP12	G21	G03	GW3	Badrumsdörr	Bastudörr
○○○	○○●	○○●	○○●	○○●	○○●	○○○	○○●

EASY NATURE



GW Koto	GW Björk	GW Bok	GW Eklamell (teknisk)	GW Ek	GW Gabon	GW Mahogny	GW Valnöt
○○○	○○○	○○○	○○○	○○○	○○○	○○○	○○○

EASY NATURE



GW1 * Ek	GW3 * Ek	G03 * Ek	G21 * Ek	SP12 * ** Ek
○○●	○○●	○○●	○○●	○○●

Lätt konstruktion



* Erbjuds inte i mahogny eller eklamell
 ** Erbjuds inte i valnöt



TIPS: Om du vill ha denna design med bättre ytbehandling och ljudreduktion rekommenderar vi **ADVANCE-LINE STABLE** och **STABLE NATURE**, som du kan se på sidan 52.

TRADITION

TRADITION-dörrarna i massiv furu för in naturen i hemmet. Kvistar, årsringar och spelet i färgnyanserna skapar en rustik, stämningsfull och varm atmosfär.



02B Obehandlad furu | **02B** Vitpigmenterad furu | **02B** Lackerad furu



Tradition finns i obehandlad, vitpigmenterad eller lackerad furu.



03 Obehandlad furu | **04** Obehandlad furu | **04N** Obehandlad furu



SP6 Obehandlad furu | **SP10** Obehandlad furu | **SP10B** Obehandlad furu



Massiv konstruktion



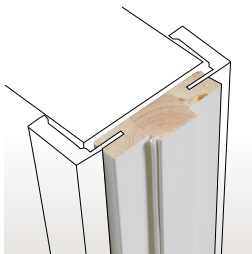

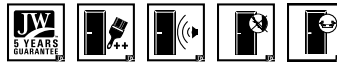
SNYGG, FUNKTIONELL FINISH

KARMAR, DÖRRFODER, GOLVLISTER OCH TRÖSKLAR

En bra dörr är inte allt. Dörrkarmen (den del som sitter i väggen och som dörren monteras på) är viktig för en riktigt bra dörrlösning. Ju bättre karmen och dörren passar ihop, desto bättre blir slutresultatet. Om du vill ha det bästa så välj någon av ADVANCE-LINE-karmarna med integrerad tätningslist. Det ger en betydande ljudreducerande effekt. Jämfört med andra karmar ger en ADVANCE-LINE-karm en hög komfort i vardagen.

På ADVANCE-LINE-karmarna är alla synliga lackerade sidor kvistfria, vilket gör att det inte kan uppstå gula missfärgningar i lacken.

FLEX+KARM




Flex+Karm



Flex+Karm är namnet på vår patenterade, flexibla och helt unika karmlösning för ADVANCE-LINE. Karmen består av en grundkarm och ett justerbart foderset. Delarna är gersågade med exakt precision och enkla att montera utan krångligt förarbete. Karmen är kvistfri på de tre synliga sidorna.

- Smart och tidsbesparande alternativ till vår vita standardkarm
- Justerbart dörrfoder för enkel och flexibel montering
- Färdiggraderade hörn sparar tid och ger ett professionellt resultat
- Justeringsmetoden gör att du slipper besvärlig anpassning med tillsatser
- Eftersom inga spikar och skruvar används behövs ingen tidskrävande eftermålning
- Underhållsfri i många år
- Integrerad tätningslist dämpar stötar och ljud och ger en exklusiv känsla
- Flex-fodret kan fås med både slät yta och med allmogeprofil

+KARM



+Karm



+Karmen är en populär produkt i vårt ADVANCE-LINE-sortiment. Den är ett uppskattat alternativ för den som vill ha en underhållsfri lösning som håller länge. Träet i karmens målade ytor är kvistfritt och lacken kan därför inte missfärgas på samma sätt som andra träprodukter kan. Ett extra kulörlager ger en finare finish oavsett vilken kulör du väljer. De integrerade tätningslisterna dämpar slag och ljud och ger en exklusiv känsla.

- Underhållsfri i många år
- Integrerade ljuddämpande tätningslister
- Noga utvalt trä som ger ökad stabilitet
- Alternativ till vår standardkarm

Vill du ha en listfri ramlösning? Beställ sedan en fulldjup +Karm

En listfri + Karm i fullt djup ger en vacker, minimalistisk look. En fulldjup-karm har samma djup som innerväggen och fyller hela ljusöppningen. Att montera karmen går både snabbt och enkelt och foder är onödigt. Vertikala väggar är en förutsättning för en listfri ramlösning.

FANERAD KARM




Fanerad karm



En fanerad karm från ADVANCE-LINE fulländar dörrens uttryck och stil. Det gäller både fanerade och målade dörrar. Karmen är gjord av massivt trä och har justerbara gångjärn av snap-in-typ. Finns i ek, vitpigmenterad ek, svart ek och valnöt. De integrerade tätningslisterna dämpar slag och ljud och ger en exklusiv känsla.

- Ytor och kvalitet som UNIQUE och STABLE NATURE
- Underhållsfri i många år
- Integrerade ljuddämpande tätningslister



CLEVER-LINE KARM



Tätningslistmontering

Välj mellan ett antal enkla standardkarmar som tillgodoser olika behov.

För att minska ljudnivån kan du beställa en separat levererad tätningslist med självhäftande baksida som enkelt kan fästas i karmen. Tätningslistan finns i vitt och grått.



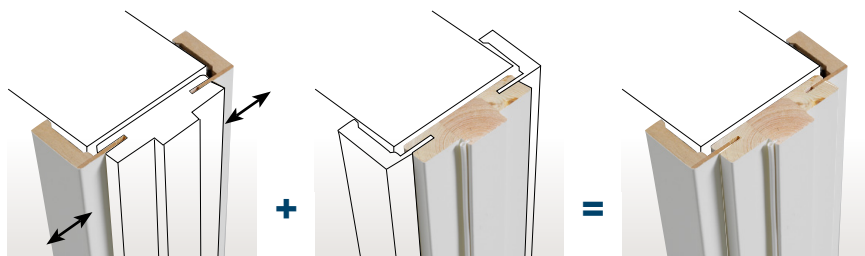
Dörren kompletteras med matchande dörrfoder (lister som omger dörren) och golvlistor. Dörrfodren ramar in dörren och golvlisterna leder designen vidare ut i rummet. Till Sweddoors dörrar finns det dörrfoder och golvlistor i samma material och nyanser som dörren och karmen.

KONTROLLERA ATT DEN NYA DÖRREN PASSAR TILL DEN GAMLA KARMEN:

- Dörrbladen ska ha en tjocklek på 40 mm
- Låskistan ska vara centrerad
- Avstånd mellan gångjärnens mittpunkter: 1540 mm

Sedan 1974 har de flesta dörrtillverkare nämligen använt samma standarder för dörrar och lås. Om din nuvarande dörr är tillverkad efter 1974 är det därför stor chans att du inte behöver byta ut karmen.

DÖRRFODER TILL FLEX+KARM



Flex-dörrfoder

Flex+Karm

Flex+Karm och Flex-dörrfoder



Golvlistor med kabelkanal



Dörrfoder till Flex+Karm finns med slät yta och med allmogeprofil, 65 eller 92 mm.

Karm	Flexintervaller
75 mm	75-100 mm
92 mm	92-117 mm
110 mm	110-135 mm
128 mm	128-153 mm



Flex-dörrfoder, 65 mm i allmogestil



Flex-dörrfoder, 65 mm släta



Flex-dörrfoder, 92 mm i allmogestil



Flex-dörrfoder, 92 mm släta




GOLVLISTER MED KABELKANAL

Golvlistor som döljer kablar i ett hålrum bakom listan. Golvlisterna monteras enkelt med clips och när nya kablar ska dras, eller om väggarna ska målas om eller tapetseras, är det enkelt att ta bort listerna.

- Finns med slät yta och allmogeprofil
- Samma profil som Flex+karmens dörrfoder
- Kablar döljs i hålrummet på baksidan
- Clips för montering mot väggen medföljer
- Ingen reparation av spik- eller skruvhål
- Kan monteras bort och sättas tillbaka

MÅLADE DÖRRFODER

Vitmålade dörrfoder levereras med slät yta eller med allmogeprofil, 65 eller 92 mm.



DÖRRFODER MED FANER

Levereras i ek, valnöt, svart ek och vitpigmenterad ek.



TRÖSKLAR

Levereras som standard i ek. Finns även andra träslag samt med lasyr. Välj mellan tre olika trösklar:

- Tröskelplatta
- Falsad tröskel
- Badrumströskel



Tänk på att trä är ett levande material och att nyanser och struktur därför kan variera. Det gäller både behandlade och obehandlade träprodukter.



NYHET

SMART TRÖSKEL

DoorStep Replace

Ljudreduktion

Den mekaniska tröskeln DoorStep Replace minskar ljudnivån mellan rummen så du slipper höra tonåringen som spelar hög musik eller tvättmaskinen som skvalar.

Tillgänglighet

Många vill ha möjlighet att bo kvar i sitt hem även om man drabbas av funktionsnedsättning. I offentliga byggnader väljer man att bygga utan trösklar för att öka tillgängligheten och nu finns en lösning även för privata hem. Väljer du DoorStep Replace kan du både öka tillgängligheten och få bättre ljudreduktion hemma.

Design

Många vill ha moderna och minimalistiska hem och med DoorStep Replace kan man undvika traditionella trösklar och istället få golv som går över hela huset utan skarvar.



DoorStep Replace monteras antingen på en befintlig dörr eller så görs en utfräsning med montering redan vid tillverkning i fabrik.



DSR 10



DSR 11



DSR 20

DSR 20 med beslag^(*)

DSR 21



DSR 30



PRODUKTINFORMATION

DoorStep Replace är mekaniska trösklar som monteras nederst på dörrbladet istället för på golvet som traditionella trösklar. De bidrar till att skapa ett elegant och minimalistiskt uttryck då golvet kan läggas helt utan skarvar genom hela huset. Mekaniska trösklar ökar tillgängligheten och gör det enklare att manövrera en rullstol eller rullator. DoorStep Replace erbjuds i olika versioner som alla löser olika behov. Gemensamt för samtliga DoorStep Replace-produkter är att de sänks ner och täcker mellanrummet mellan dörrblad och golv när de stängs. När dörren öppnas fälls de upp.

DoorStep Replace DSR 10 och DSR 11

DSR 10 erbjuds i butik för montering på en existerande dörr. DSR 11 är utvecklad för pardörrar och beställs fabriksmonterad. Det ska vara 12-20 mm luft under dörrbladet. DSR 10 och 11 ger ungefär 4 dB extra ljudreduktion och passar till de flesta invändiga dörrarna (40 mm tjocka) samt pardörrar.

DoorStep Replace DSR 20 och DSR 21

Beställs alltid fabriksmonterade och är integrerade i dörrbladet. DSR täcker ett luftmellanrum på 0-10 mm under dörrbladet och kombineras normalt med 12 mm förlängt dörrblad. I de fall DSR önskas användas tillsammans med en befintlig tröskel beställs DSR utan förlängning av dörrbladet. DSR 20 ger ungefär 6 dB extra ljudreduktion och erbjuds till oklassade enkeldörrar i SUPERIOR collection och ADVANCE-LINE. Till pardörrar erbjuds lösningen DSR 21 som också är fabriksmonterad.

DoorStep Replace DSR 30

Den mest avancerade DoorStep Replace är DSR 30 som täcker ett mellanrum på 0-15 mm under dörrbladet och kombineras normalt med 12 mm förlängt dörrblad. Tröskeln har en inbyggd kanal där luft kan passera samtidigt som den ljudreducerar. Denna tröskel är utvecklad för de bostäder där springan mellan dörr och golv används för luftcirkulation. DSR 30 ger ungefär 4 dB* extra ljudreduktion** och erbjuds till oklassade enkeldörrar i SUPERIOR collection och ADVANCE-LINE.

* jämfört med dörr utan tröskel.

** För maximal ljudreduktion rekommenderas att kombinera DoorStep Replace med en karm med integrerade tätningsslister, se sidan 58.

(*) Används för: Charisma, Compact, Stable, Stable Effect och Stable Nature.

VÄLJ  OM LJUDREDUCERING OCH TILLGÄNGLIGHET ÄR AVGÖRANDE



KULÖRER OCH FANER

Med ADVANCE-LINE-dörrar har du stor möjlighet att sätta din personliga prägel på hemmet. Med Swedoor kan du själv bestämma vad som ska vara pricken över i:et. Din Swedoor-dörr levereras med låskista, men utan dörrhandtag. Du kan dock alltid välja till handtag och få det levererat tillsammans med dörren.



Specialkulörer
ADVANCE-LINE kan fås i de flesta RAL- och NCS S-kulörer.

PERSONLIGT FÄRGVAL


Dörrarna i ADVANCE-LINE kan levereras i nästan alla NCS S- och RAL-kulörer. Vissa kulörer ger dock inte tillräcklig kvalitet och täckning. Om du valt en sådan kulör till din dörr kommer vi att informera dig om det.

FANERADE YTOR


Dörrarna i ADVANCE-LINE Unique och Stable Nature fås också i fanerad ek, valnöt, svart ek och vitpigmenterad ek. Unique finns dessutom i kombinationer med faner och lack.




Vitpigmenterad ek



Ek



Valnöt



Svart ek

STANDARD OCH BASKULÖRER

Det finns olika vita nyanser. Swedoor har valt ut tre vita kulörer så att du enkelt kan hitta den nyans som passar bäst i ditt hem. Vår vita standardkulör är NCS S 0502-Y. De andra vita nyanserna är baskulörerna NCS S 0500-N och RAL 9010.

Standardkulör
NCS S 0502-YBaskulör
NCS S 0500-NBaskulör
RAL 9010

ENKEL OCH EXAKT KARMONTERING


FrameFast är en patenterad montagelösning som består av två huvuddelar. Montagehylsornas extra stora kontaktytor och självcenterande skruvar gör enklare monteringen. Med hjälp av hylsornas justerare fixerar du enkelt karmen i exakt position, innan du slutligen låser karmen med hjälp av skruvarna.




FrameFast™

KULÖRER OCH FANERADE YTOR


För clever-line är den vita standardkulören NCS S 0502-Y. De fanerade EASY NATURE-dörrarna finns i koto, björk, ek-laminat, ek, gabon, mahogny och valnöt. TRADITION finns i obehandlad, vitpigmenterad och lackerad furu.



Obehandlad furu



Vitpigmenterad furu



Lackerad furu




Koto




Björk



Bok



Ek-laminat (teknisk)




Ek



Gabon



Mahogny



Valnöt

* Tänk på att kulörerna kan upplevas annorlunda i verkligheten än i denna trycksak.

Till dörrserierna ADVANCE-LINE och clever-line kan du välja glastyp, dörrhandtag med mera ur ett tillvalssortiment. Du kan kombinera dessa och skapa en lösning som är anpassad till just dina krav på funktionalitet och utseende.

GLASTYPER


Till de flesta av våra innerdörrar kan du själv välja glastyp. Våra innerdörrar levereras som standard med klarglas, men kan mot ett tillägg fås med frostat, gotik och fasett slipat glas (det senare endast till dörrar med spröjs). Alla glas är härdade.




Klarglas



Fasett slipat glas
(endast för dörrar med spröjs)




Gotikglas



Frostat glas

DEKORGÅNGJÄRN

Våra dekorgångjärn finns i modellerna Fashion och Antik. Nästan alla innerdörrar kan fås med dekorgångjärn. De kan också levereras för eftermontering i alla ADVANCE-LINE dörrar samt i clever-line dörrar tillverkade efter 1 april 2021.




Fashion dekorgångjärn i vitt, svart, mässinglook eller kromlook.



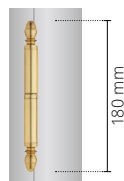
Antik dekorgångjärn i vitt, svart, mässing- eller kromlook.

MÄSSINGGÅNGJÄRN FÖR CRAFT

Hamborg gångjärn, finns i mässing och med eller utan dekorativ knopp och är det perfekta alternativet för Craft-designen. Gångjärnen är riktade och tre gångjärn är standard. För extra höga dörrar används fyra gångjärn. Dörr och karm beställs som sett.



Hamborg gångjärn i mässing.




Hamborg med knopp gångjärn i mässing.

DOLDA GÅNGJÄRN


Alla ADVANCE-LINE dörrar samt produktserien Tradition i clever-line kan levereras med infällda gångjärn. Att gångjärnen inte syns när dörren är stängd ger en extra känsla av exklusivitet. Observera att öppningsvinkeln minskar om dörrfoder används tillsammans med dolda gångjärn.



Dolda gångjärn i vitt, svart, mässing eller krom.



Dolda gångjärn.



Dörr med dolda gångjärn.



Storleksförhållandet mellan gångjärnstyperna.

VACKRA **INNERDÖRRAR** FÖRTJÄNAR
VACKRA **DÖRRHANDTAG**

DESIGN:

ADVANCE-LINE-tillbehör med fokus på stil, yta och materialval. Handtag för innerdörrar som matchar motsvarande serier handtag till skjutdörrar och ytterdörrar vad gäller design, yta och kulör. Dessa stilrena innerdörrstillbehör finns i nyanserna Silver, Stainless, Gold, Bronze och Black. Vi ger hela 10 års funktionsgaranti.

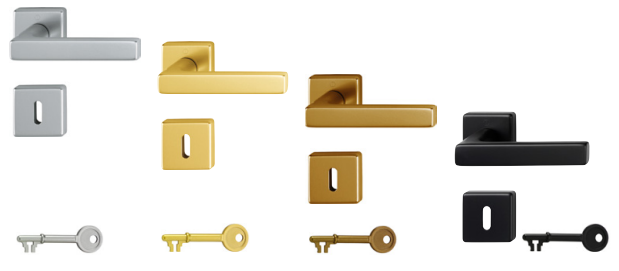
SMART:

Dörrhandtag med integrerat Quick Fit som förenklar monteringen och ger ett resultat utan synliga skruvar.

**DALLAS**

Handtag med nyckelskylt.
Nyckel finns i samma nyans
men beställs separat.

Nyanser: **Silver**



Stainless

Gold

Bronze

Black

**MARSEILLE**

Handtag med nyckelskylt.
Nyckel finns i samma nyans
men beställs separat.

Nyanser: **Silver**



Stainless

Gold


Bronze

Black

**STOCKHOLM**

Handtag med nyckelskylt.
Nyckel finns i samma nyans
men beställs separat.

Nyanser:



Stainless

Gold


Bronze

Black

**NEW YORK**

Handtag med nyckelskylt.
Nyckel finns i samma nyans
men beställs separat.

Nyanser: **Silver**



Stainless

Gold


Bronze

Black

**BLINDSKYLTT**

Runda eller fyrkantiga blindskyltar.

Nyanser: **Silver**



Stainless

Gold

Bronze

Black

**MODEL 200**

Handtag.

Nyans: **Rostfritt stål**

**MODEL 100**

Handtag.

Rostfritt stål

SUSTAINABILITY:

Produkterna är ISO-certifierade,
nickelfria (allergivänliga) och
100 % återvinningsbara.



Dallas dörrhandtag
med WC-vred.
Här i nyansen silver.



Marseille dörrhandtag
med WC-vred.
Här i nyansen silver.





Stockholm dörrhandtag
med WC-vred.
Här i nyansen silver.



New York dörrhandtag
med WC-vred.
Här i nyansen silver.

Matchar clever-line
WC-vred och blindskylt
(se sidan 63).



TIPS: Om dörren inte behöver låsas
går det att beställa dörr med
fräsning för endast ett hål.
Design på illustrationen:
UNIQUE 01L med Stockholm dörrhandtag.

INSPIRATION TILL SKJUTDÖRRAR

Skapa plats och vidga vyerna. Skjutdörrar är populära i Skandinavien. De ger bostaden en modern prägel och sparar värdefullt golvutrymme så att rummen kan användas fullt ut.

Du kan välja inbyggda eller utanpåliggande skjutdörrar i stilren, diskret eller rustik stil, med smarta och praktiska funktioner som SoftClose och lås.

Alla Sweddoors innerdörrar kan fås som skjutdörrar med tillbehör som matchar vanliga innerdörrar och exempelvis kornischer i samma kulör som dörren.



Vilken kulör ska skjutdörren ha? Välj en nyans från exempelvis väggen eller dina möbler. Det blir effektivt när allt matchar. Prova vår app Door Designer, läs mer på sidan 71.

S Ä V Ä L J E R O C H B E S T Ä L L E R D U

GUIDE SKJUTDÖRRAR

1 SKA SKJUTDÖRREN BYGGAS IN I EN GIPSVÄGG

Beställ en inbyggnadsmodul beräknad för antingen en vägg med ett lager gips eller en med två lager gips. Välj modul (dörrhöjd/enkel- eller pardörrsbredd).

2 SKA SKJUTDÖRREN SITTA UTANPÅ VÄGGEN

Om du inte vill ha en inbyggd lösning, eller om skjutdörren inte kan byggas in, finns det flera alternativa och intressanta lösningar för utanpåliggande skjutdörrar, såsom kornischer av aluminium eller trä samt retro- och designskenor. Välj modul (dörrhöjd/enkel- eller pardörrsbredd) och välj yta/nyans.

3 VÄLJ DÖRRDESIGN

Hitta inspiration på swedoor.se eller i denna katalog. Här kan du hitta den dörrdesign som passar just ditt hem.

4 VÄLJ LISTER OCH ÖPPNINGSKARM (UTAN ANSLAG OM DÖRREN INTE SKA KUNNA LÅSAS)

Om du har valt en inbyggnadsmodul ska du komma ihåg att beställa foder att klä in väggöppningen med. På swedoor.se kan du se vilka foder du kan välja mellan. Om du har valt en AluminiumKornisch ska du komma ihåg att beställa en öppningskarm att rama in väggöppningen med. Om du har valt en TräKornisch ska du komma ihåg att beställa en öppningskarm med samma ytbehandling.

5 VÄLJ OM SKJUTDÖRREN SKA KUNNA LÅSAS

Skjutdörren kan låsas om den förses med ett hakregellås.

Kom ihåg tillbehören om dörren ska vara låsbar:

Om du valt en inbyggnadsmodul ska du komma ihåg att beställa hakregellås och infällt WC-vred. Om du valt en AluminiumKornisch ska du komma ihåg att beställa en anslagsbräda till den. Om du har valt en TräKornisch ska du komma ihåg att beställa en öppningskarm med anslag till den.

Tänk på att det är viktigt att rikttningsbestämna skjutdörren om den ska kunna låsas. Gör så här: Om du vill att dörren levereras med färdigmonterat infällt WC-vred eller nedsänkt vred utan röd/vit markering är det viktigt att rikttningsbestämna skjutdörren. Det avgör nämligen på vilken sida av skjutdörren som låsvredet för det infällda WC-vredet ska sitta. Tänk dig att du står i änden av den öppna skjutdörren och tittar in i kanten där låset är monterat. Avgör om låsvredet ska sitta på höger eller vänster sida av dörren. Ange vänster eller höger när du beställer.

6 VÄLJ HANDTAG OCH EVENTUELLT LÅS


Skjutdörren öppnas och stängs med hjälp av ett skålhandtag och en dragring eller ett fingergrepp som monteras i dörren. Skjutdörren levereras som standard med två runda clever-line-skålhandtag och dragring. Om du vill kan du köpa till ADVANCE-LINE-tillbehör. Om dörren behöver kunna låsas väljer du ett hakregellås. Se punkt 5.

7 OM DU VALT EN INBYGGD SKJUTDÖRR KAN DU VÄLJA TILL SOFTCLOSE (I STÄNGNINGSRIKTNINGEN)

AluminiumKornischen har integrerad SoftClose i både öppnings- och stängningsriktningen. TräKornisch, RetroRail och DesignSkena kan inte fås med SoftClose.

8 VÄLJ ÅTERFÖRSÄLJARE OCH BESTÄLL

På swedoor.se finns information om mått, modulstorlekar och närmaste återförsäljare.



GÖR ETT AKTIVT GRÖNT VAL

Alla våra skjutdörrar är antingen FSC® eller PEFC™-märkta och uppfyller kraven i EUTR.



Märket för ansvarfullt skogsbruk



Överst: Med en skjutdörr är det lätt att effektivt utnyttja utrymmet i ett litet badrum.

Mitten: Kombiner din skjutdörr efter dina behov! Välj den design, skena, dörrhandtag och kulör som matchar din stil.

Nederst: Designskenan blir en framträdande detalj i hemmet och den finns också för enkeldörrar.

UTANPÅLIGGANDE SKJUTDÖRRAR

DEKORATIVA KORNISCHER OCH SKENOR FÖR UTANPÅLIGGANDE SKJUTDÖRRAR

UTANPÅLIGGANDE SKJUTDÖRRAR med tillhörande kornischer och skenor är en dekorativ och funktionell lösning för både nybyggda hus och där du vill byta ut en vanlig dörr mot en stilren och utrymmesbesparande skjutdörrslösning.

ALUMINIUMKORNISCH

Med integrerad SoftClose

Enkel och nästan osynlig övergång mellan kornisch och sidoanslag.

Sidoanslag i aluminium och infällt WC-vred.



Stainless



SVAL ELEGANS

Den sofistikerade aluminiumkornischen passar fint ihop med handtagen i rostfritt stål, vilket gör skjutdörrslösningen enhetlig och elegant.

INTEGRERAD SOFTCLOSE

Kornischen levereras som standard med integrerad SoftClose (i både öppnings- och stängningsriktningen).

SKA DÖRREN KUNNA LÅSAS?

Om dörren ska kunna låsas behöver du även beställa sidoanslag i aluminium.



DESIGNSKENA

Stainless



HJUL ÄR KUL

Den fina DesignSkenan ger ditt hem en unik stil. Precis som en fin tavla tillför ett rum något speciellt är även designskenan en väggdekoration. Den moderna designen blir ett synligt inslag i inredningen. Designskenan passar bra i både rustika och stilrena miljöer.



RETRO RAIL

Med integrerad SoftClose

Svart



RÄTT ÄR FLOTT

Ge bostaden ett unikt uttryck med de synliga, råa och enkla Retro Rails. Stilen för tankarna till fabriksmiljöer där funktionen är viktigare än utsmyckningarna. Retro Rail skapar en spännande kontrast när den används i ett modernt hem med stilrena möbler.



TRÄKORNISCH

Vitpigmenterad furu



Vitmålad MDF



NATURLIGT ENKELT

Den traditionella TräKornischen finns i obehandlad furu, lackerad furu, vitpigmenterad furu och vit furu (NCS S 0502-Y). TräKornischen kan som tillval även beställas i valfri NCS S eller RAL-kulör. Det gör att du kan kulörmatcha kornischen och skjutdörren.

SKA DÖRREN KUNNA LÅSAS?

För att skjutdörren ska kunna låsas behövs en öppningskarm med anslag. Karmen kan fås med en ytbehandling som matchar TräKornischen.

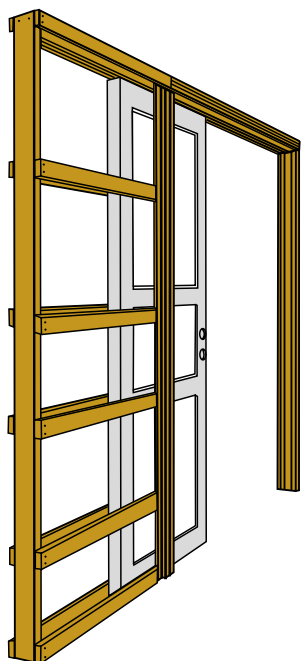


INBYGGDA SKJUTDÖRRAR

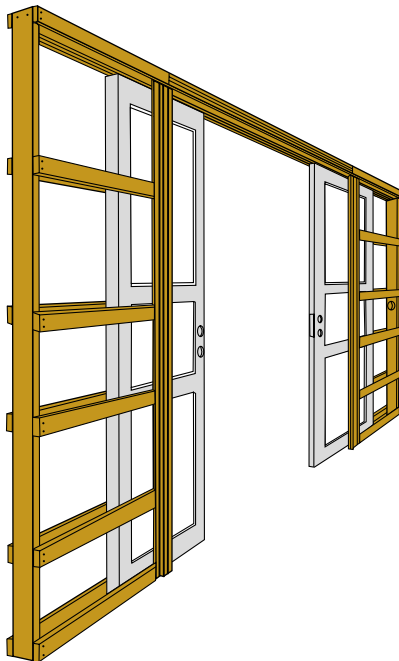
MODULER TILL INBYGGDA SKJUTDÖRRAR

INBYGGDA SKJUTDÖRRAR, som innebär att dörren försvinner in i väggen, är en lösning för dig som föredrar det minimalistiska. Om du väljer en inbyggd skjutdörr levererar vi en inbyggnadsmodul som du enkelt kan bygga en vägg runt.

INBYGGNADSMODULER



Inbyggnadsmodul till enkeldörr



Inbyggnadsmodul till pardörr

KOMPLETTA MODULER TILL ENKELDÖRRAR OCH PARDÖRRAR

För att underlätta monteringen erbjuder vi kompletta inbyggnadsmoduler som du enkelt kan bygga upp en vägg runt. Detta förenklar monteringen. Det finns lösningar för olika väggdjocklekar från 96 mm och uppåt. Observera att en dörr med utanpåliggande glaslister behöver en inbyggnadsmodul för en väggdjocklek på minst 121 mm. Inbyggnadsmodulerna levereras kompletta med alla tillbehör förutom gipsskivor.



DÖRRHANDTAG

Du kan välja mellan ovala och runda nedsänkta skjutdörrsskålar. Om du väljer den runda modellen kan du ha antingen en eller två skjutdörrsskålar på vardera sidan av dörren. Vid beställningen anger du vilken lösning du valt så att dörren anpassas vid fabriken. De nedsänkta skjutdörrshandtagen gör att dörren kan skjutas in helt i väggen när den öppnas. Välj därför en kompletterande dragring eller ett försänkt fingergrepp till dörrkanten.



Skjutdörrsskål och försänkt fingergrepp.



Två skjutdörrsskålar och en dragring.

DÖRRFODER

Den inbyggda skjutdörren kan färdigmonteras med lister runt karmöppningen. Läs mer på swedoor.se.

SKA DÖRREN KUNNA LÅSAS?

Inbyggnadsmodulen till enkeldörrar avslutas med en anslagsbräda där ett slutbleck kan monteras. Observera att du måste välja ett skjutdörrslås till dörren.



Infällt WC-vred och hakregellås.

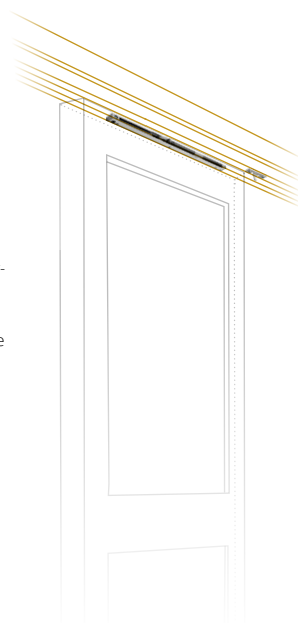
SOFTCLOSE

TILLVAL TILL INBYGGDA SKJUTDÖRRAR

Den inbyggda skjutdörren kan beställas med SoftClose (i stängningsriktningen) som tillbehör. SoftClose ser till att dörren stängs långsamt och lugnt. Man riskerar därför inte att klämma fingrarna.



SoftClose, monteras på toppen av dörrbladet och är inte synlig på den monterade skjutdörren.



SoftClose-mekanism och trigger.

FINA SKJUTDÖRRAR FÖRTJÄNAR FINA DÖRRHANDTAG

DESIGN:

ADVANCE-LINE tillbehör med fokus på stil, yta och materialval. I denna serie med stilfulla tillbehör till vanliga innerdörrar, skjutdörrar och ytterdörrar som matchar varandra i design, ytbehandling och kulör finns dessa skjutdörrstillbehör. De finns i Silver, Stainless, Gold, Bronze och Black. Vi ger hela 10 års funktionsgaranti.



RUNT SKÅLHANDTAG

Runt draghandtag* till skjutdörr.

Nyanser: **Silver**



Stainless



Gold



Bronze



Black



OVALT SKÅLHANDTAG

Ovalt draghandtag* till skjutdörr.

Nyanser: **Silver**



Stainless



Gold



Bronze



Black



REKTANGULÄRT SKÅLHANDTAG

Rektangulärt draghandtag* till skjutdörr.

Nyanser: **Silver**



Stainless



Gold



Bronze



Black



MARSEILLE DRAGHANDTAG, 300 MM

Draghandtag till skjutdörr.

Obs: De två draghandtagen monteras på var sin sida av dörren och de begränsar det fria öppningsmättet.

Nyanser: **Silver**



Stainless



Gold



Bronze



Black



DRAGRING

Dragring* för inbyggda skjutdörrar.

Nyanser: **Silver**



Stainless



Gold



Bronze



Black



NEDSÄNKT WC-VRED

Nedsänkt WC-vred*, särskilt lämpat för integrering i inbyggda skjutdörrar.

VIKTIGT: Rikttningsbestäm skjutdörren om du vill få dörren levererad med färdigmonterat infällt WC-vred. Instruktioner till rikttningsbestämning finns i GUIDEN på sidan 63. Kan användas till låshusen: 2014, 2014 magnet och 4249.


Nyanser: **Silver**



Stainless



Gold



Bronze



Black




NEDSÄNKT VRED

Nedsänkt vred* utan röd/vit markering som är särskilt lämpat för integrering i inbyggda skjutdörrar.

Kan användas till låshusen: 2014, 2014 magnet och 4249

Nyanser: **Silver**



Stainless



Gold



Bronze



Black

*Kan som tillval beställas färdigmonterad från fabrik.

SMART:

Med våra infällda WC vred går det nu att integrera låsvred i inbyggda skjutdörrar.

SUSTAINABILITY:


Produkterna är ISO-certificerade, nickelfria (allergivänliga) och 100 % återvinningsbara.

**FINGERGREPP**

Försänkt fingergrepp* till inbyggda skjutdörrar utan dragring. Monteras i dörrens kant.



Nyanser:

Grå**Black****Rostfritt stål****DRAGHANDTAG, 400 MM****

Draghandtag i rostfritt stål.

Obs: Draghandtagen begränsar det fria öppningsmåtten.

**Zink****HAKREGELLÅS, 4249**

Om skjutdörren behöver kunna låsas går det att montera hakregellås 4249.

**Zink****Vitt****ENKELT TILLBEHÖR TILL SKJUTDÖRRAR**

Clever-line-tillbehör som uppfyller grundläggande funktionella behov.

DRAGRING

Finns i nyanserna krom och mässing.

**Krom-look****Krom-look****Krom-look****Krom-look****OVAL ELLER RUND SKJUTDÖRRSSKÅL OCH DRAGRING**

Finns i nyanserna krom och mässing. Dörren kan beställas med en eller två runda skjutdörrsskålar på vardera dörrsidan.

**Rostfritt****Rostfritt****BLINDSKYLT OCH WC-VRED**

För inbyggda skjutdörrar rekommenderar vi i stället infällt WC-vred.

**Obs: Detta tillbehör ska anges på beställningen av skjutdörren, såvida inte handtaget ska monteras på en dörr med standardfräsning.

PROFESSIONELLA KRAV

KLASSIFICERADE SPECIALDÖRRAR

I många byggnader ställs det speciella krav på dörrarnas kvalitet och funktionalitet. Då kan en specialdörr vara lösningen. Swedoor har många års erfarenhet av att tillverka specialdörrar som uppfyller krav på ljuddämpning, inbrottskydd och brandskydd. Våra specialdörrar uppfyller alla gällande EU-krav.

Vi utvecklar och anpassar löpande våra specialdörrar enligt gällande lagstiftning och marknadens behov. Det finns många användningsområden för dessa produkter. Utöver specialdörrar till privatbostäder levererar vi många olika typer av specialdörrar och glaspartier till olika byggnadsprojekt.

Om du vill ha mer information om specialdörrar är du välkommen att kontakta din närmaste återförsäljare.

Läs mer under rubriken Professionella på swedoor.se

STYRKA, HÅLLBARHET, ESTETIK OCH SNYGG DESIGN

DÖRRAR FÖR **EXTRA HÖGA KRAV**



MASTER är en massiv dörr som uppfyller extra högra krav. Master används vanligtvis i offentliga lokaler som kontor, skolor, hotell och sjukhus. Dörren kan även levereras i varianten klimatdörr. Dörrarna i Master-serien kan fås både som icke-klassificerade massiva dörrar och med olika klassningar. Här är det ofta inbrottskydd, ljudreducering och/eller brandskyddsfunktioner som står i fokus.



NOBLE är liksom Master en dörr som uppfyller höga standarder. Skillnaden mellan Noble och Master är att Noble-dörrarna levereras med exklusivt faner och fokus ligger här på utseendet och designen. För oss finns det ingen motsättning mellan design och säkerhet. Därför kan du självklart också få dessa dörrar med olika säkerhetsfunktioner som skyddar mot inbrott, ljud och brand.



CRAFT är en modern version av den klassiska handbyggda spegeldörren med fokus på detaljer och exklusiv känsla. Dörrarna är byggda av massivt material som ger en riktigt snygg dörr. Dörrarna i Craft-serien erbjuds med flera olika klassningar, här är det brand- och ljudreducerande egenskaper som är i fokus.

NYHET – NATURLIGT MÖRKT OCH SVALT

ISOLERANDE SKAFFERIDÖRR

Fler och fler väljer att bygga ett skafferi vid renovering eller nyproduktion av kök. Och vi förstår varför! Ett skafferi är perfekt för matvaror som behöver stå svalt och mörkt men som inte behöver stå i kylskåpet.

En skafferi dörr är en invändig dörr som är isolerad med cellplast och har en stålplåtsbelagd baksida. Detta möjliggör en temperaturskillnad på 20 grader mellan skafferi och kök.

Skafferi dörren erbjuds i följande design:

- Craft 03 och Craft 04N (se dem på sida 43)
- Unique 01L, Unique 02L och Unique 03L (se dem på sida 44)
- Stable GW *har inte cellplast (se den på sida 48)

**DEN MODERNA
VERSIONEN AV
ETT SKAFFERI
EFTERFRÅGAS
ALLT OFTARE!**



SPECIALDÖRRAR

ADVANCE-LINE

VÄLJ ENKELDÖRR ELLER PARDÖRR

PARDÖRRAR

Oavsett om du bygger ett nytt, modernt hus eller renoverar ett äldre hus kan en utvidgad dörröppning vara ett vackert och iögonfallande val som lyfter fasaden eller inredningen till en helt ny nivå. Då kan det vara värt att överväga en pardörr.

Om det inte finns plats för en pardörr kan en dörr med ett smalt sidoparti, vara ett trevligt alternativ. Dörrens smala sidoparti kan nämligen anpassas till en given bredd så att du kan utnyttja utrymmet och vidga ingångsöppningen.

Inomhus bidrar pardörrar till att skapa en känsla av rymlighet. De gör att väggen mellan två rum kan öppnas mer så att du kan dra fördel av ljuset, luften och det extra utrymmet.

De flesta av våra innerdörrar kan fås som pardörr och dubbel skjutdörr.

Merparten av våra ytterdörrar kan fås som pardörr.



Läs mer på swedoor.se

DET HAR ALDRIG VARIT ENKLARE ATT VÄLJA EN NY DÖRR



Design: CHARACTER Identity



Design: CHARACTER Dice



Design: CHARACTER Dice i kvällsbelysning



Design: STABLE G64

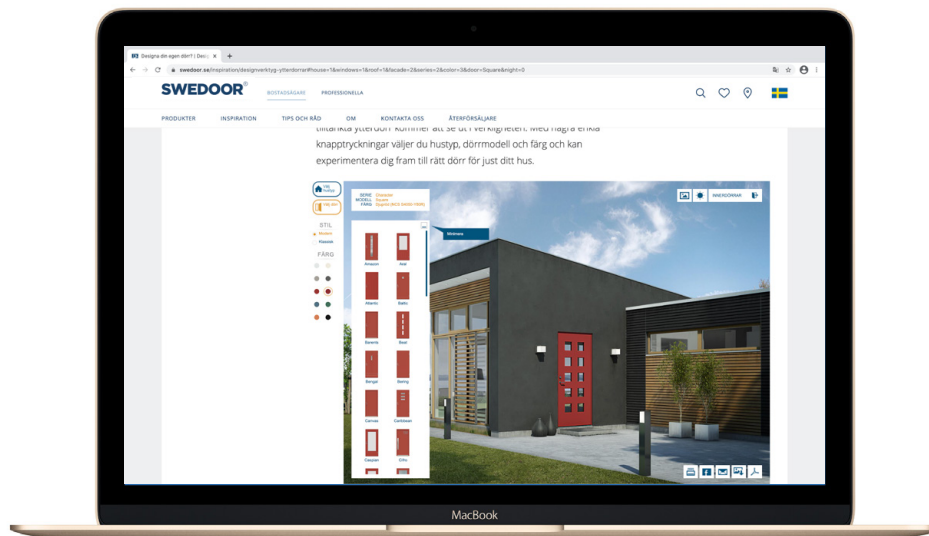


Design: UNIQUE GW04L



Design: COMPACT SP12

Så här ser det ut på swedoor.se när du väljer dörrdesign och kulör i DESIGNVERKTYGET. Här kan du välja hustyp eller rumstyp, anpassa till din stil och testa hur olika ytter- och innerdörrar passar ditt hem.



På Swedoor's webbsida finns det massor av dörrar, inspiration och goda råd. Med vårt DESIGNVERKTYG kan du testa utvalda modeller och leka med ytbeläggningar, kulörer och glas. Du kan också få en översikt över våra produkter och se hur olika dörrar kan se ut i en verklig miljö. Du kan lätt spara och jämföra produkter, hitta cirkapriser och närmaste återförsäljare, dela bilder och skicka länkar till din hantverkare – direkt från swedoor.se

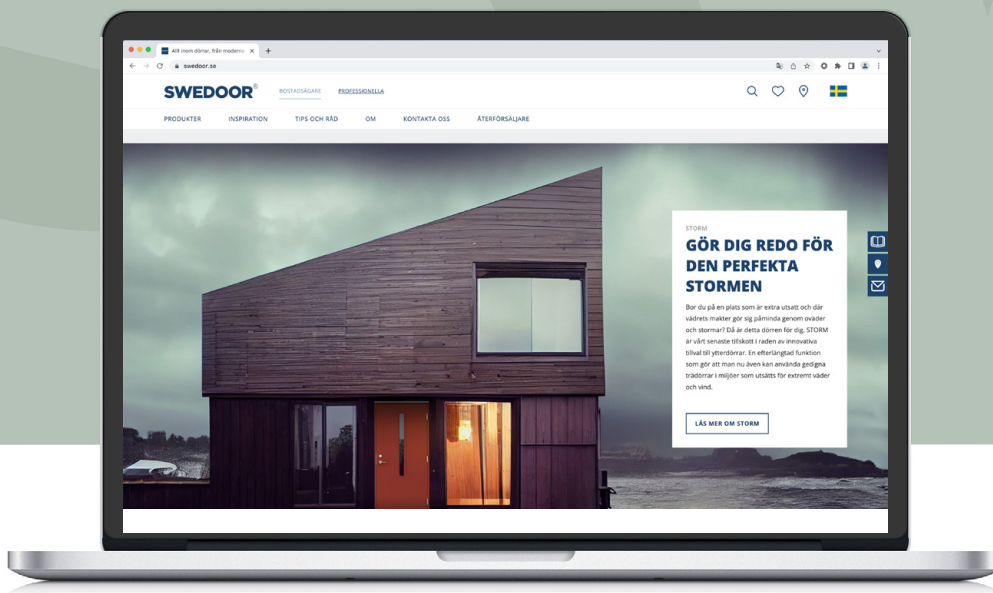
TESTA VÅRT ONLINE-DESIGNVERKTYG PÅ SWEDOOR.SE REDAN I DAG



Design: UNIQUE tavle 01L



FÅ EN ÖVERSIKT PÅ **swedoor.se**



FÖLJ OSS




SWEDOOR[®]

JELD-WEN Sverige AB
BOX 211
SE-561 23 Huskvarna

Tel +46 36 396 200

swedoor.se

A GLOBAL BRAND PARTNER OF 

I BROSCHYRENS TRYCK
KAN REPRODUKTIONEN
AV PRODUKTKULÖRER SKILJA
SIG FRÅN VERKLIGHETEN.

JELD-WEN FÖRBEHÅLLER
SIG RÄTTEN ATT GÖRA
PRODUKTÄNDRINGAR.

VI RESERVERAR OSS FÖR
EVENTUELLA TRYCKFEL.